

Uživatelský manuál pro obsluhu terminálů

Ingenico a Verifone



BANIT
Bankovní informační technologie, s.r.o.

OBSAH

I	PLATEBNÍ TERMINÁLY INGENICO A VERIFONE	3
I.1	TERMINÁLY INGENICO	3
I.1.1	Ingenico iCT220	3
I.1.2	Ingenico iWL220	3
I.2	TERMINÁLY VERIFONE	4
I.2.1	Verifone Vx675	4
I.2.2	Verifone Vx680	4
I.2.3	Verifone Vx520	5
II	APLIKACE EET	6
II.1	EET APLIKACE	6
II.2	POVINNOSTI A ODPOVĚDNOSTI	6
II.2.1	ČSOB	6
II.2.2	Obchodník	6
II.3	JEDNOTLIVÉ POLOŽKY PRO OBSLUHU PLATEBNÍHO TERMINÁLU	7
II.3.1	EET Menu	8
II.3.1.1	EET Prodej	8
II.3.1.1.1	Prodej s využitím hotovosti	8
II.3.1.1.2	Prodej s platební kartou vyžadující a nevyžadující PIN	9
II.3.1.1.3	Prodej s platební kartou vyžadující podpis	11
II.3.1.1.4	Prodej s platební kartou a se zadáním spropitného	12
II.3.1.1.5	Prodej bez přítomnosti platební karty (Operace CNP - Card Not Present)	14
II.3.1.1.6	Prodej s platební kartou a CashBack	15
II.3.1.1.7	Prodej s platební kartou a nevidovaná transakce v EET	17
II.3.1.2	EET Storno (Storno transakce)	19
II.3.1.3	Kopie účtenky (Tisk poslední účtenky)	20
II.3.1.4	Další operace	20
II.3.1.4.1	Založení předautorizace	20
II.3.1.4.1.1	Založení předautorizace za přítomnosti platební karty	20
II.3.1.4.1.2	Založení předautorizace bez přítomnosti platební karty	22
II.3.1.4.2	Dokončení předautorizace	23
II.3.1.4.2.1	Dokončení předautorizace za přítomnosti platební karty	23
II.3.1.4.2.2	Dokončení předautorizace bez přítomnosti platební karty	25
II.3.1.4.3	Zrušení předautorizace	26
II.3.1.4.3.1	Zrušení předautorizace za přítomnosti platební karty	26
II.3.1.4.3.2	Zrušení předautorizace bez přítomnosti platební karty	27
II.3.1.5	EET Offline (Tisk offline účtenek)	29
II.3.1.6	EET uzávěrka	29
II.3.1.7	EET mezisoučet	30
II.3.1.8	Konfigurace	30
II.3.1.8.1	Nastavení	30
II.3.1.8.1.1	Plátce DPH	30
II.3.1.8.1.2	Spropitné	31
II.3.1.8.1.3	Výchozí DPH	32
II.3.1.8.2	Test spojení (Ověření spojení se serverem MFČR)	33
II.3.1.8.3	Nahrání parametrů (Aktualizace parametrů pro aplikaci EET)	34
II.3.1.8.4	EET test (Ověření platnosti certifikátu od MFČR)	34
II.3.2	Administrace	35
II.3.2.1	Uzávěrka (Bankovní uzávěrka)	35
II.3.2.2	Mezisoučet (Bankovní mezisoučet)	36
II.3.2.3	Test spojení (Ověření spojení s Autorizačním centrem ČSOB)	36
II.3.3	Menu uživatele	37
II.3.3.1	Zámek terminálu	37
II.3.3.1.1	Odemknout	37
II.3.3.1.2	Zamknout	37
II.3.3.1.3	Změna hesla	37
II.3.3.2	Supervisor	37
II.3.3.3	Konfigurace	37
II.3.3.3.1	Změna jazyka	37
II.3.3.3.2	Nahrání parametrů (Aktualizace parametrů pro aplikaci ČSOB)	37
II.3.3.3.3	Status	38
II.3.3.3.4	Directory	38
II.3.3.3.5	Pinpad	38
II.3.3.3.6	Otisk klíčů	38
II.3.3.4	Technik	38
II.4	ŘEŠENÍ SITUACÍ PŘI EVIDOVÁNÍ TRŽEB V BĚŽNÉM REŽIMU	39
II.4.1	Pokladní zařízení funguje správně	39
II.4.2	Mohu vystavit účtenku, nelze ji však vytisknout	39
II.4.3	Občasné a dlouhé odezvy připojení k internetu	39
II.4.4	Časté a dlouhé odezvy připojení k internetu	40
II.4.5	FIK se nevrací do uplynutí mezní doby odezvy	40
II.4.6	Výpadek připojení k internetu s dobou trvání do 48 hodin	40
II.4.7	Výpadek připojení k internetu s dobou trvání nad 48 hodin	41
II.4.8	Pokladní zařízení nefunguje správně	41
XII	KONTAKTY A DŮLEŽITÉ INFORMACE	52

I PLATEBNÍ TERMINÁLY INGENICO A VERIFONE

I.1 Terminály Ingenico

I.1.1 Ingenico iCT220



Vysvětlivky

- 1 funkční tlačítka F1 (**F1**), F2 (**F2**), F3 (**F3**), F4 (**F4**)
- 2 žlutá klávesa CLEAR (**<**)
- 3 klávesa TEČKA (**.**)
- 4 zelená klávesa OK (**o**)
- 5 klávesa F (**F**)
- 6 červená klávesa STOP (**x**)

Navigace

Navigace mezi jednotlivými volbami se provádí stisky navigačních tlačítek (**▲**) a (**▼**), resp. stisky funkčních tlačítek F2 (**F2**) - posun dolů a F3 (**F3**) - posun nahoru. Pro zrychlení volby lze stisknout číslo jednotlivých voleb. Pro potvrzení volby se využívá zelená klávesa OK (**o**). Pro krok zpět se používá červená klávesa STOP (**x**).

Restart

Restart terminálu provedete současným stisknutím žluté klávesy CLEAR (**<**) a klávesy TEČKA (**.**)

I.1.2 Ingenico iWL220



Vysvětlivky

- 1 funkční tlačítka F1 (**F1**), F2 (**F2**), F3 (**F3**), F4 (**F4**)
- 2 žlutá klávesa CLEAR (**<**)
- 3 klávesa TEČKA (**.**)
- 4 zelená klávesa OK (**o**)
- 5 klávesa F (**F**)
- 6 červená klávesa STOP (**x**)

Navigace

Navigace mezi jednotlivými volbami se provádí stisky navigačních tlačítek (**▲**) a (**▼**) nebo stisky funkčních tlačítek F2 (**F2**) - posun dolů a F3 (**F3**). Pro zrychlení volby lze stisknout číslo jednotlivých voleb. Pro potvrzení volby se využívá zelená klávesa OK (**o**). Pro krok zpět se používá červená klávesa STOP (**x**).

Restart

Restart terminálu provedete stisknutím červené klávesy STOP (**x**), na obrazovce se zobrazí hláška „Power OFF“. Stisknutím zelené klávesy OK (**o**) dojde k vypnutí terminálu. Pro zapnutí terminálu stiskněte zelenou klávesu OK (**o**). POZOR: terminál musí být odpojen od zdroje napájení.

I.2 Terminály Verifone

I.2.1 Verifone Vx675



Vysvětlivky

- 1 funkční tlačítka F1 (**F1**), F2 (**F2**), F3 (**F3**), F4 (**F4**)
- 2 funkční tlačítko POTVRZENÍ (**-**)
- 3 žlutá klávesa CLEAR (**<**)
- 4 zelená klávesa OK (**o**)
- 5 klávesa TEČKA (**.**)
- 6 červená klávesa STOP (**x**)

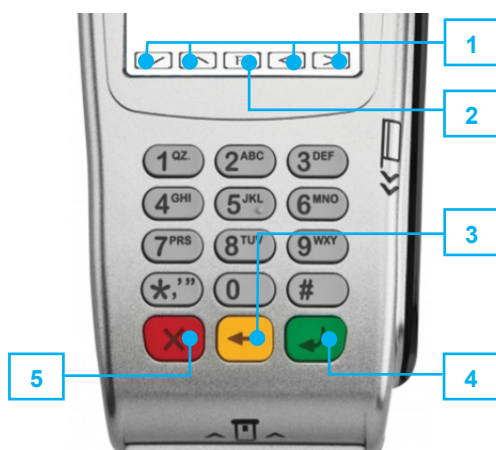
Navigace

Navigace mezi jednotlivými volbami se provádí stisky navigačních tlačítek (**▲**) a (**▼**). Pro zrychlení volby lze stisknout číslo jednotlivých voleb. Pro potvrzení volby se využívá zelená klávesa OK (**o**). Pro krok zpět se používá červená klávesa STOP (**x**).

Restart

Restart terminálu provedete stisknutím funkčního tlačítka POTVRZENÍ (**-**). Vyberte "M+Manager" a stisknutím zelené klávesy OK (**o**) potvrďte volbu. Dále vyberte volbu „4 - RESTART“ a opět stiskněte zelenou klávesu OK (**o**).

I.2.2 Verifone Vx680



Vysvětlivky

- 1 funkční tlačítka F1 (**F1**), F2 (**F2**), F3 (**F3**), F4 (**F4**)
- 2 funkční tlačítko F (**F**)
- 3 žlutá klávesa CLEAR (**<**)
- 4 zelená klávesa OK (**o**)
- 5 červená klávesa STOP (**x**)

Navigace

Navigace mezi jednotlivými volbami se provádí stisky dotykových tlačítek (**▲**) a (**▼**), resp. stisky funkčních tlačítek F1 (**F1**), F2 (**F2**). Pro zrychlení volby lze stisknout číslo jednotlivých voleb. Pro potvrzení volby se využívá zelená klávesa OK (**o**). Pro krok zpět se používá červená klávesa STOP (**x**).

Restart

Restart terminálu provedete stisknutím funkčního tlačítka F (**F**). Vyberte "M+Manager" a stisknutím zelené klávesy OK (**o**) potvrďte volbu. Dále vyberte volbu „4 - RESTART“ a opět stiskněte zelenou klávesu OK (**o**).

I.2.3 Verifone Vx520



Vysvětlivky

- 1 funkční tlačítka F1 (F1), F2 (F2), F3 (F3), F4 (F4)
- 2 funkční tlačítka F5 (F5), F6 (F6), F7 (F7), F8 (F8)
- 3 funkční tlačítko ALFA (ALFA)
- 4 žlutá klávesa CLEAR (<)
- 5 zelená klávesa OK (o)
- 6 červená klávesa STOP (x)

Navigace

Navigace mezi jednotlivými volbami se provádí stisky funkčních tlačítek F5 (F5) a F7 (F7) pro posun dolů a funkčních tlačítek F6 (F6) a F8 (F8) pro posun směrem nahoru. Pro zrychlení volby lze stisknout číslo jednotlivých voleb. Pro potvrzení volby se využívá zelená klávesa OK (o). Pro krok zpět se používá červená klávesa STOP (x).

Restart

Restart terminálu provedete stisknutím funkčního tlačítka ALFA (ALFA). Vyberte "M+Manager" a stisknutím zelené klávesy OK (o) potvrďte volbu. Dále vyberte volbu „4 - RESTART“ a opět stiskněte zelenou klávesu OK (o).

II APLIKACE EET

II.1 EET aplikace

Aplikace EET (slouží k elektronické evidenci tržeb. Úspěšně dokončená tržba, která byla zaevidována online na Ministerstvu financí České republiky (dále MFČR), je označena na účtence jako „Tržba evidovaná v běžném režimu“. Nápisem „Tržba evidovaná v běžném režimu (offline)“ se na účtence označuje transakce, která nebyla zaevidována v MFČR. Takové tržby se odešlou k evidenci při nejbližší možné příležitosti, tzn. při dalším online spojení platebního terminálu serverem nebo při úspěšném provedení uzávěrky.

Podporované bankovní operace s EET aplikací:

- Prodej (Hotovost, Platba kartou, Platba stravenkovou kartou)
- Refundace (Návrat / Storno transakce) pomocí záporné částky
- Funkce jako je Uzávěrka nebo Test spojení
- CashBack
- Platba Ekredit
- Neevidovaná platba v EET
- Operace s předautorizací
- Ruční zadání čísla karty (Operace CNP - Card Not Present)

Nepodporované operace:

- Výběr hotovosti (Cash Advance)
- Multicurrency (Platba v jiné měně než CZK)

Nekompatibilní terminálové aplikace (EET aplikace není funkční s níže uvedenými aplikacemi):

- MVTA – Dobíjení telefonních čísel
- MSSA, MSSB, MSSC – Aplikace pro akceptaci věrnostních programů
- MFCA, MUCA – Aplikace pro akceptaci fleetových karet

II.2 Povinnosti a odpovědnosti

II.2.1 ČSOB

ČSOB se žádným způsobem nepodílí na žádosti obchodníka o přidělení autentizačních údajů a získání certifikátu dle zákona č. 112/2016 Sb., o evidenci tržeb (dále jen „zákon“), v platném znění, umožňuje mu však zadání těchto autentizačních údajů do systému v uživatelském rozhraní POS Merchanta následně plnění povinnosti elektronické evidence tržeb prostřednictvím aplikace EET.

ČSOB je odpovědná:

- za dodržení formátu a struktury datové zprávy v souladu se zákonem,
- za dodržení rozsahu zasílaných údajů o evidované tržbě dle zákona a za dodržení způsobu tvorby podpisového kódu poplatníka dle vyhlášky č. 269/2016 Sb., v platném znění,
- za dodržení povinného obsahu účtenky v souladu se zákonem,
- za nastavení mezní doby odezvy v souladu se zákonem,
- za to, že při překročení mezní doby odezvy dojde k vytištění účtenky v souladu se zákonem,
- za archivaci účtenek z elektronické evidence tržeb po dobu 12 měsíců online v aplikaci POS Merchant a po dobu následujících 12 měsíců v elektronickém offline archivu ČSOB.

ČSOB není odpovědná za výpadek centrálního serveru MFČR sloužícího k elektronické evidenci tržeb, ani za zajištění konektivity obchodníka k internetové síti.

II.2.2 Obchodník

Obchodník je zodpovědný zejména:

- za zadávání správných údajů, včetně správné kategorie DPH pro prodávané zboží,
- za zajištění konektivity k internetu, v opačném případě není aplikace EET schopna zajistit řádnou evidenci tržby,
- za pravidelné provádění uzávěrek EET (alespoň 1 krát denně),
- za používání aplikace EET a uživatelského rozhraní POS Merchant v souladu s instrukcemi v manuálu pro aplikaci POS Merchant.

II.3 Jednotlivé položky pro obsluhu platebního terminálu



Obrazovka terminálu

Při výběru volby **EET.** (**EET Menu**) dojde k vyvolání stromové nabídky:

1. **EET Prodej**
2. **EET Storno** ^A
3. **Kopie účtenky** ^B
4. **Další operace**
 - Předautorizace
 - Předaut. CNP
 - Zruš. předaut.
 - Zruš. předaut. CNP
 - Kopie účtenky D0 ^C
5. **EET Offline** ^D
6. **EET uzávěrka**
7. **EET mezisoučet** ^E
8. **Konfigurace**
 1. Nastavení
 1. Plátce DPH
 2. Spropitné?
 3. Výchozí DPH
 2. Test spojení ^F
 3. Nahrání param. ^G
 4. EET test ^H

Při výběru volby **ADM.** (**Administrace**) dojde k vyvolání stromové nabídky:

1. **Uzávěrka**
2. **Mezisoučet** ^I
3. **Test spojení** ^J

Při výběru volby **MENU** (**Menu uživatele**) dojde k vyvolání stromové nabídky:

1. **Zámek term.**
 1. Odemknout
 2. Uzamknout
 3. Změna hesla
2. **Supervisor**
3. **Konfigurace**
 1. Změna jazyka
 1. Český
 2. English
 3. France
 4. Deutsch
 5. Dotaz
 2. Nahrání param. ^K
 3. Status
 4. Directory
 5. Pinpad
 6. Otisk klíčů
4. **Technik**

Navigace

Pro volbu **EET.** stiskněte na terminálu:

- iCT220 funkční tlačítko F1 (**F1**);
- iWL220 funkční tlačítko F1 (**F1**);
- Vx675 funkční tlačítko F1 (**F1**);
- Vx680 funkční tlačítko F1 (**F1**);
- Vx520 funkční tlačítko F5 (**F5**).

Pro volbu **ADM.** stiskněte na terminálu:

- iCT220 funkční tlačítko F2 (**F2**) nebo F3 (**F3**);
- iWL220 funkční tlačítko F2 (**F2**) nebo F3 (**F3**);
- Vx675 funkční tlačítko F2 (**F2**) nebo F3 (**F3**);
- Vx680 funkční tlačítko F2 (**F2**) nebo F3 (**F3**);
- Vx520 funkční tlačítko F6 (**F6**) nebo F7 (**F7**);

Pro volbu **MENU** stiskněte na terminálu:

- iCT220 funkční tlačítko F4 (**F4**);
- iWL220 funkční tlačítko F4 (**F4**);
- Vx675 funkční tlačítko F4 (**F4**);
- Vx680 funkční tlačítko F4 (**F4**);
- Vx520 funkční tlačítko F8 (**F8**).

Vysvětlivky:

- A. EET Storno návrat / storno transakce pomocí záporné částky
- B. Kopie účtenky tisk poslední účtenky pro zákazníka
- C. Kopie účtenky D0 tisk poslední účtenky pro zákazníka o založené předautorizaci
- D. EET Offline tisk offline účtenek
- E. EET mezisoučet odeslání offline EET tržeb do serveru MFČR a vytisknutí přehledu o do té doby provedených transakcích
- F. Test spojení ověření spojení se serverem MFČR
- G. Nahrání param. aktualizace parametrů pro aplikaci EET
- H. EET test ověření platnosti certifikátu od MFČR
- I. Mezisoučet odeslání offline transakcí do autorizačního centra ČSOB a vytisknutí přehledu o do té doby provedených transakcích
- J. Test spojení spojení s autorizačním centrem ČSOB
- K. Nahrání param. aktualizace parametrů pro aplikaci ČSOB

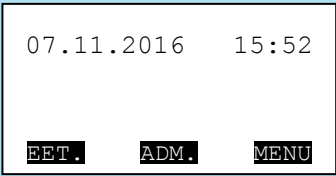
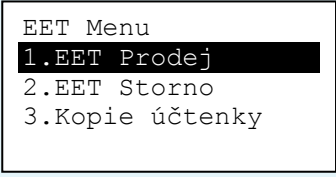
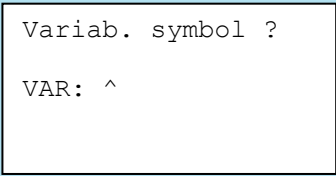
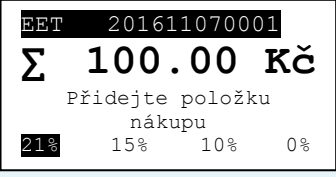
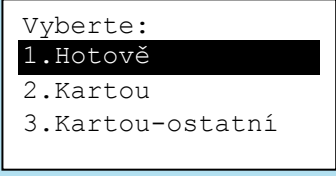
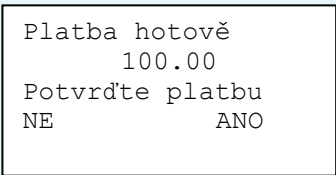
Ještě než začnete terminál plně využívat, podívejte se na některá užitečná nastavení (viz **Nastavení** II.3.1.8.1). Jde např. o:

- nastavení plátce DPH / neplátce DPH,
- nastavení výchozí sazby DPH,
- nastavení spropitného.

II.3.1 EET Menu

II.3.1.1 EET Prodej

II.3.1.1.1 Prodej s využitím hotovosti

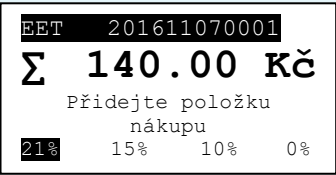
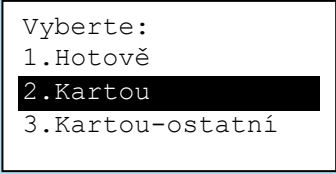


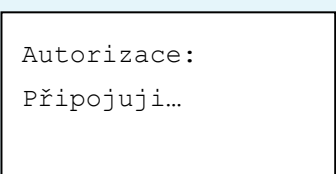
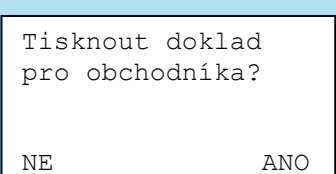
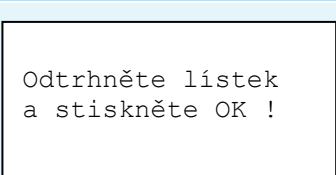
Krok	Obrazovka terminálu	Postup
1a		Stiskněte zelenou klávesu OK (o).
1b		Nebo stiskněte na terminálu: <ul style="list-style-type: none">• iCT220 funkční tlačítko F1 (F1);• iWL220 funkční tlačítko F1 (F1);• Vx675 funkční tlačítko F1 (F1);• Vx680 funkční tlačítko F1 (F1);• Vx520 funkční tlačítko F5 (F5); a vyberte možnost 1. EET Prodej . Volbu potvrďte zelenou klávesou OK (o).
2		Pokud máte v terminálu povoleno vložení variabilního symbolu, zadejte jej a zadání potvrďte stisknutím zelené klávesy OK (o).
3		Vyberte hodnotu DPH na terminálu: <ul style="list-style-type: none">• iCT220 s pomocí funkčních tlačítek F1 (F1), F2 (F2), F3 (F3), F4 (F4);• iWL220 s pomocí funkčních tlačítek F1 (F1), F2 (F2), F3 (F3), F4 (F4);• Vx675 s pomocí funkčních tlačítek F1 (F1), F2 (F2), F3 (F3), F4 (F4);• Vx680 s pomocí funkčních tlačítek F1 (F1), F2 (F2), F3 (F3), F4 (F4);• Vx520 s pomocí funkčních tlačítek F5 (F5), F6 (F6), F7 (F7), F8 (F8); a na číselné klávesnici zadejte částku včetně DPH. Kategorii DPH lze funkčními tlačítky změnit i po zadání částky. Násobení hlavní částky provedete na terminálu: <ul style="list-style-type: none">• iCT220 stisknutím klávesy F (F);• iWL220 stisknutím klávesy F (F);• Vx675 stisknutím funkčního tlačítka POTVRZENÍ (-);• Vx680 stisknutím funkčního tlačítka F (F);• Vx520 stisknutím tlačítka ALFA (ALFA). Položku potvrďte zelenou klávesou OK (o). Z terminálu se tiskne v průběhu zadávání lístek. Poslední zadanou položku lze zrušit žlutou klávesou CLEAR (<). Z terminálu se tiskne v průběhu zadávání lístek. Po zadání poslední položky stiskněte ještě jednou zelenou klávesu OK (o).
4		Vyberte způsob úhrady 1. Hotově a potvrďte zelenou klávesou OK (o), případně pomocí červené klávesy STOP (x) se vraťte na obrazovku s výběrem hodnot DPH.
5		Zelenou klávesou OK (o) potvrďte platbu. Stisknutím červené klávesy STOP (x) dojde k návratu na hlavní obrazovku terminálu.

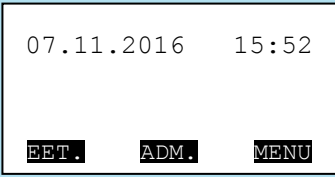
Krok	Obrazovka terminálu	Postup
6	Autorizace: Připojuji...	Započne se autorizace EET transakce se stavy Připojuji... Přijímám... Pokládám ... Hotovo ...
7a*	Tisknout doklad pro obchodníka? NE ANO	V případě odesílání účtenky online budete vyzváni k volbě tisku účtenky pro obchodníka. Pro tisk stiskněte zelenou klávesu OK (o). V opačném případě stiskněte červenou klávesu STOP (x).
7b*	Odtrhněte lístek a stiskněte OK !	Pokud však účtenka nebyla odeslána online a je uložena v terminále jako offline účtenka, druhý lístek se vytiskne po stisknutí zelené klávesy OK (o). Tento lístek uschovejte pro případ evidence účtenky přes POS Merchant.
8	07.11.2016 15:52 EET. ADM. MENU	Terminál se vrátí do úvodního stavu na hlavní obrazovku.

* Chování kroků 7a a 7b se může lišit od popsaného zobrazení z důvodu různého nastavení terminálu pro tisk účtenek. U některých terminálů může být vytištěna jedna, popř. dvě účtenky.

II.3.1.1.2 Prodej s platební kartou vyžadující a nevyžadující PIN

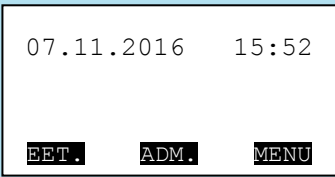
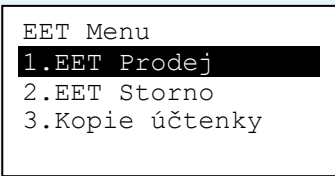
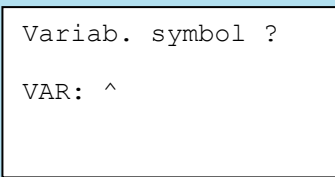
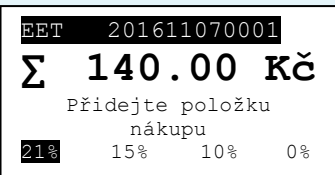
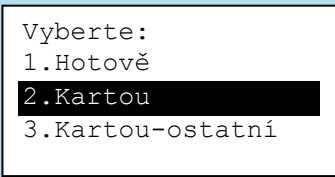
Krok	Obrazovka terminálu	Postup
1a	07.11.2016 15:52 EET. ADM. MENU	Stiskněte zelenou klávesu OK (o).
1b	EET Menu 1.EET Prodej 2.EET Storno 3.Kopie účtenky	Nebo stiskněte na terminálu: <ul style="list-style-type: none"> • iCT220 funkční tlačítko F1 (F1); • iWL220 funkční tlačítko F1 (F1); • Vx675 funkční tlačítko F1 (F1); • Vx680 funkční tlačítko F1 (F1); • Vx520 funkční tlačítko F5 (F5); a vyberte možnost 1. EET Prodej . Volbu potvrďte zelenou klávesou OK (o).
2	Variab. symbol ? VAR: ^	Pokud máte v terminálu povoleno vložení variabilního symbolu, zadejte jej a zadání potvrďte stisknutím zelené klávesy OK (o).


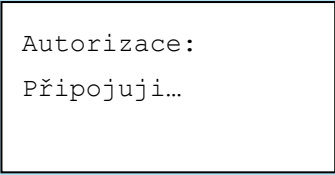
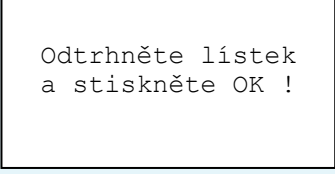
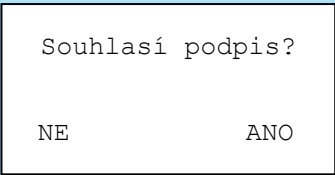
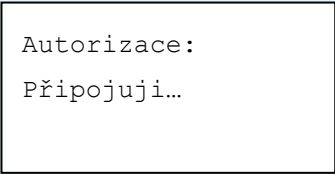
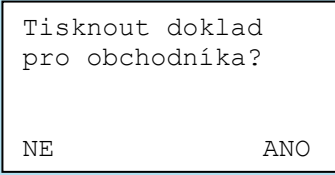
Krok	Obrazovka terminálu	Postup
3		<p>Vyberte hodnotu DPH na terminálu:</p> <ul style="list-style-type: none"> • iCT220 s pomocí funkčních tlačítek F1 (F1), F2 (F2), F3 (F3), F4 (F4); • iWL220 s pomocí funkčních tlačítek F1 (F1), F2 (F2), F3 (F3), F4 (F4); • Vx675 s pomocí funkčních tlačítek F1 (F1), F2 (F2), F3 (F3), F4 (F4); • Vx680 s pomocí funkčních tlačítek F1 (F1), F2 (F2), F3 (F3), F4 (F4); • Vx520 s pomocí funkčních tlačítek F5 (F5), F6 (F6), F7 (F7), F8 (F8); <p>a na číselné klávesnici zadejte částku včetně DPH. Kategorii DPH lze funkčními tlačítky změnit i po zadání částky. Násobení hlavní částky provedete na terminálu:</p> <ul style="list-style-type: none"> • iCT220 stisknutím klávesy F (F); • iWL220 stisknutím klávesy F (F); • Vx675 stisknutím funkčního tlačítka POTVRZENÍ (-); • Vx680 stisknutím funkčního tlačítka F (F); • Vx520 stisknutím tlačítka ALFA (ALFA). <p>Položku potvrďte zelenou klávesou OK (o). Z terminálu se tiskne v průběhu zadávání lístek. Poslední zadanou položku lze zrušit žlutou klávesou CLEAR (<). Z terminálu se tiskne v průběhu zadávání lístek. Po zadání poslední položky stiskněte ještě jednou zelenou klávesu OK (o).</p>
4		<p>Vyberte způsob úhrady 2. Kartou a potvrďte zelenou klávesou OK (o), případně pomocí červené klávesy STOP (x), se vraťte na obrazovku s výběrem hodnot DPH.</p>
5		<p>Zelenou klávesou OK (o) potvrďte platbu. Stisknutím červené klávesy STOP (x) dojde k návratu na hlavní obrazovku terminálu.</p>
6		<p>Pokud se jedná o transakci, kterou je nutné verifikovat PINem, je v tomto kroku potřeba zadat PIN.</p>
7		<p>Započne se autorizace EET transakce se stavy Připojuji... Přijímám... Pokládám ... Hotovo ...</p>
8a*		<p>V případě odesílání účtenky online budete vyzváni k volbě tisku účtenky pro obchodníka. Pro tisk stiskněte zelenou klávesu OK (o). V opačném případě stiskněte červenou klávesu STOP (x).</p>
8b*		<p>Pokud však účtenka nebyla odeslána online a je uložena v terminálu jako offline účtenka, druhý lístek se vytiskne po stisknutí zelené klávesy OK (o). Tento lístek uschovejte pro případ evidence účtenky přes POS Merchant.</p>

Krok	Obrazovka terminálu	Postup
9		Terminál se vrátí do úvodního stavu na hlavní obrazovku.

* Chování kroků 8a a 8b se může lišit od popsaného zobrazení z důvodu různého nastavení terminálu pro tisk účtenek. U některých terminálů může být vytištěna jedna, popř. dvě účtenky.

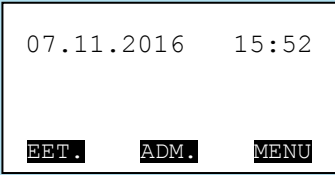
II.3.1.1.3 Prodej s platební kartou vyžadující podpis

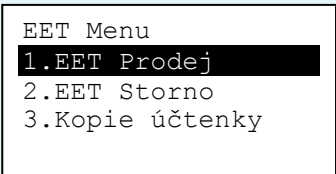
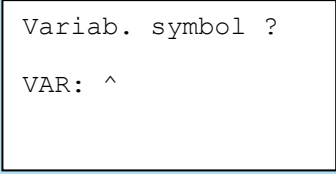
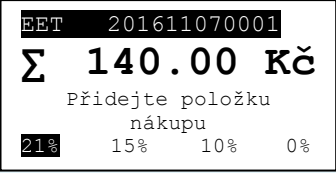
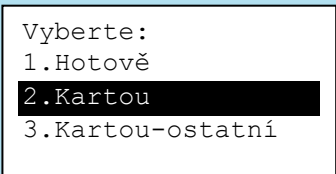
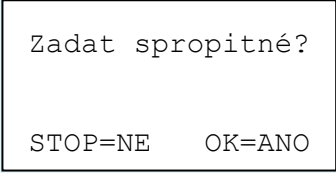
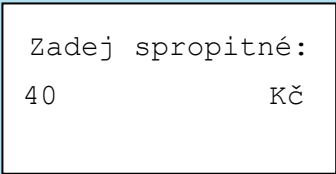
Krok	Obrazovka terminálu	Postup
1a		Stiskněte zelenou klávesu OK (o).
1b		<p>Nebo stiskněte na terminálu:</p> <ul style="list-style-type: none"> • iCT220 funkční tlačítko F1 (F1); • iWL220 funkční tlačítko F1 (F1); • Vx675 funkční tlačítko F1 (F1); • Vx680 funkční tlačítko F1 (F1); • Vx520 funkční tlačítko F5 (F5); <p>a vyberte možnost 1. EET Prodej. Volbu potvrďte zelenou klávesou OK (o).</p>
2		Pokud máte v terminálu povoleno vložení variabilního symbolu, zadejte jej a zadání potvrďte stisknutím zelené klávesy OK (o).
3		<p>Vyberte hodnotu DPH na terminálu:</p> <ul style="list-style-type: none"> • iCT220 s pomocí funkčních tlačítek F1 (F1), F2 (F2), F3 (F3), F4 (F4); • iWL220 s pomocí funkčních tlačítek F1 (F1), F2 (F2), F3 (F3), F4 (F4); • Vx675 s pomocí funkčních tlačítek F1 (F1), F2 (F2), F3 (F3), F4 (F4); • Vx680 s pomocí funkčních tlačítek F1 (F1), F2 (F2), F3 (F3), F4 (F4); • Vx520 s pomocí funkčních tlačítek F5 (F5), F6 (F6), F7 (F7), F8 (F8); <p>a na číselné klávesnici zadejte částku včetně DPH. Kategorii DPH lze funkčními tlačítky změnit i po zadání částky. Násobením hlavní částky provedete na terminálu:</p> <ul style="list-style-type: none"> • iCT220 stisknutím klávesy F (F); • iWL220 stisknutím klávesy F (F); • Vx675 stisknutím funkčního tlačítka POTVRZENÍ (-); • Vx680 stisknutím funkčního tlačítka F (F); • Vx520 stisknutím tlačítka ALFA (ALFA). <p>Položku potvrďte zelenou klávesou OK (o). Z terminálu se tiskne v průběhu zadávání lístek. Poslední zadanou položku lze zrušit žlutou klávesou CLEAR (<). Z terminálu se tiskne v průběhu zadávání lístek. Po zadání poslední položky stiskněte ještě jednou zelenou klávesu OK (o).</p>
4		Vyberte způsob úhrady 2. Kartou a potvrďte zelenou klávesou OK (o), případně pomocí červené klávesy STOP (x) se vraťte na obrazovku s výběrem hodnot DPH.

Krok	Obrazovka terminálu	Postup
5		Zelenou klávesou OK (o) potvrďte platbu. Stisknutím červené klávesy STOP (x) dojde k návratu na hlavní obrazovku terminálu.
6		Započne se autorizace EET transakce se stavy Připojuji... Přijímám... Pokládám ... Hotovo ...
7		Terminál vyzve k odtrhnutí podpisové účtenky pro obchodníka. Tu musí klient podepsat.
8		Následně budete vyzváni ke kontrole podpisu klienta na podpisové účtence pro obchodníka s podpisem umístěném na podpisovém panelu platební karty. Pokud podpis souhlasí, stiskněte zelenou klávesu OK (o). Pokud nesouhlasí, stiskněte červenou klávesu STOP (x), čímž dojde ke zrušení bankovní transakce a zobrazení obrazovky s výběrem platební metody.
9		Započne se autorizace EET transakce se stavy Připojuji... Přijímám... Pokládám ... Hotovo ...
10		Terminál vytiskne účtenku pro zákazníka, kterou odtrhněte. Pro tisk účtenky pro obchodníka stiskněte zelenou klávesu OK (o). V opačném případě stiskněte červenou klávesu STOP (x).

II.3.1.1.4 Prodej s platební kartou a se zadáním spropitného

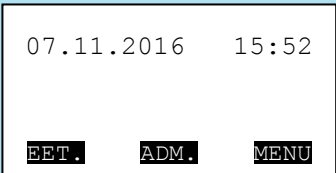
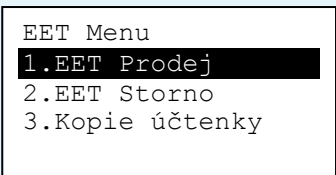
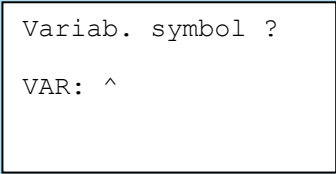
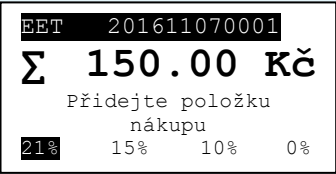
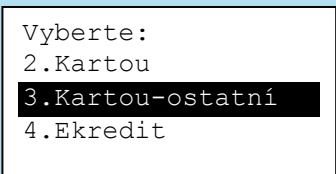
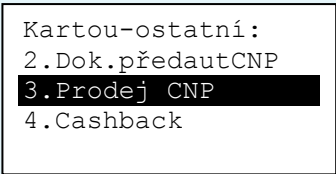
Pokud má aplikace EET tuto možnost povolenou, pak při platbě kartou může držitel platební karty zadat spropitné. Spropitné se pak přičte k celkové částce bankovní autorizace a dle nastavení terminálu se odešle do státní správy. Funkci spropitné lze použít u všech prodejních transakcí (např. pro platby kartou vyžadující podpis). Nastavení funkce spropitné na terminálu viz **Spropitné** II.3.1.8.1.2.

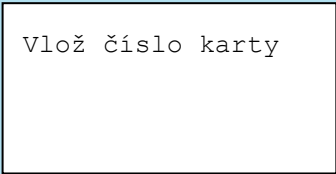
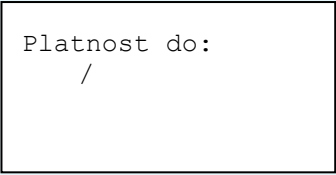
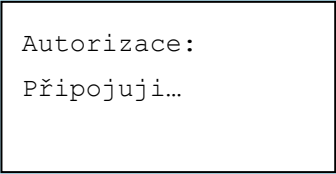
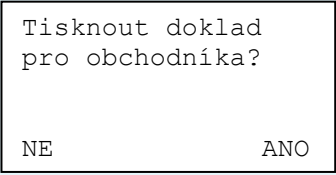
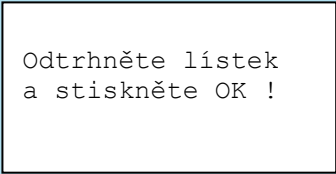
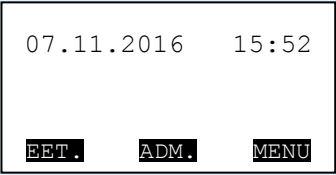
Krok	Obrazovka terminálu	Postup
1a		Stiskněte zelenou klávesu OK (o).

Krok	Obrazovka terminálu	Postup
1b		<p>Nebo stiskněte na terminálu:</p> <ul style="list-style-type: none"> • iCT220 funkční tlačítko F1 (F1); • iWL220 funkční tlačítko F1 (F1); • Vx675 funkční tlačítko F1 (F1); • Vx680 funkční tlačítko F1 (F1); • Vx520 funkční tlačítko F5 (F5); <p>a vyberte možnost 1. EET Prodej. Volbu potvrďte zelenou klávesou OK (o).</p>
2		<p>Pokud máte v terminálu povoleno vložení variabilního symbolu, zadejte jej a zadání potvrďte stisknutím zelené klávesy OK (o).</p>
3		<p>Vyberte hodnotu DPH na terminálu:</p> <ul style="list-style-type: none"> • iCT220 s pomocí funkčních tlačítek F1 (F1), F2 (F2), F3 (F3), F4 (F4); • iWL220 s pomocí funkčních tlačítek F1 (F1), F2 (F2), F3 (F3), F4 (F4); • Vx675 s pomocí funkčních tlačítek F1 (F1), F2 (F2), F3 (F3), F4 (F4); • Vx680 s pomocí funkčních tlačítek F1 (F1), F2 (F2), F3 (F3), F4 (F4); • Vx520 s pomocí funkčních tlačítek F5 (F5), F6 (F6), F7 (F7), F8 (F8); <p>a na číselné klávesnici zadejte částku včetně DPH. Kategorii DPH lze funkčními tlačítky změnit i po zadání částky. Násobením hlavní částky provedete na terminálu:</p> <ul style="list-style-type: none"> • iCT220 stisknutím klávesy F (F); • iWL220 stisknutím klávesy F (F); • Vx675 stisknutím funkčního tlačítka POTVRZENÍ (-); • Vx680 stisknutím funkčního tlačítka F (F); • Vx520 stisknutím tlačítka ALFA (ALFA). <p>Položku potvrďte zelenou klávesou OK (o). Z terminálu se tiskne v průběhu zadávání lístek. Poslední zadanou položku lze zrušit žlutou klávesou CLEAR (<). Z terminálu se tiskne v průběhu zadávání lístek. Po zadání poslední položky stiskněte ještě jednou zelenou klávesu OK (o).</p>
4		<p>Vyberte způsob úhrady 2. Kartou a potvrďte zelenou klávesou OK (o), případně pomocí červené klávesy STOP (x) se vraťte na obrazovku s výběrem hodnot DPH.</p>
5		<p>Zobrazí se dotaz na spropitné. Zelenou klávesou OK (o) potvrdíte volbu. Červenou klávesou STOP (x) volbu zamítnete. V případě zamítnutí pokračujte krokem 5 viz II.3.1.1.2, nebo II.3.1.1.3.</p>
6		<p>Po potvrzení volby spropitného nechte zákazníka zadat částku spropitného a dále pokračujte krokem 5 viz II.3.1.1.2, nebo II.3.1.1.3.</p>

II.3.1.1.5 Prodej bez přítomnosti platební karty (Operace CNP - Card Not Present)

Následující postup popisuje platbu bez přítomnosti platební karty, tzv. ruční vstup. Tato operace je vždy verifikovaná podpisem zákazníka na účtence pro obchodníka. Pokud chcete provádět operace typu CNP, musíte nejprve získat souhlas od ČSOB.

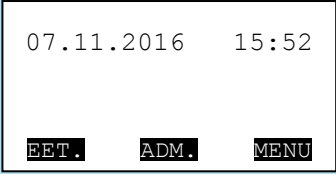
Krok	Obrazovka terminálu	Postup
1a		Stiskněte zelenou klávesu OK (o).
1b		Nebo stiskněte na terminálu: <ul style="list-style-type: none"> • iCT220 funkční tlačítko F1 (F1); • iWL220 funkční tlačítko F1 (F1); • Vx675 funkční tlačítko F1 (F1); • Vx680 funkční tlačítko F1 (F1); • Vx520 funkční tlačítko F5 (F5); a vyberte možnost 1. EET Prodej . Volbu potvrďte zelenou klávesou OK (o).
2		Pokud máte v terminálu povoleno vložení variabilního symbolu, zadejte jej a zadání potvrďte stisknutím zelené klávesy OK (o).
3		Vyberte hodnotu DPH na terminálu: <ul style="list-style-type: none"> • iCT220 s pomocí funkčních tlačítek F1 (F1), F2 (F2), F3 (F3), F4 (F4); • iWL220 s pomocí funkčních tlačítek F1 (F1), F2 (F2), F3 (F3), F4 (F4); • Vx675 s pomocí funkčních tlačítek F1 (F1), F2 (F2), F3 (F3), F4 (F4); • Vx680 s pomocí funkčních tlačítek F1 (F1), F2 (F2), F3 (F3), F4 (F4); • Vx520 s pomocí funkčních tlačítek F5 (F5), F6 (F6), F7 (F7), F8 (F8); a na číselné klávesnici zadejte částku včetně DPH. Kategorii DPH lze funkčními tlačítky změnit i po zadání částky. Násobení hlavní částky provedete na terminálu: <ul style="list-style-type: none"> • iCT220 stisknutím klávesy F (F); • iWL220 stisknutím klávesy F (F); • Vx675 stisknutím funkčního tlačítka POTVRZENÍ (-); • Vx680 stisknutím funkčního tlačítka F (F); • Vx520 stisknutím tlačítka ALFA (ALFA). Položku potvrďte zelenou klávesou OK (o). Z terminálu se tiskne v průběhu zadávání lístek. Poslední zadanou položku lze zrušit žlutou klávesou CLEAR (<). Z terminálu se tiskne v průběhu zadávání lístek. Po zadání poslední položky stiskněte ještě jednou zelenou klávesu OK (o).
4		Vyberte způsob úhrady 3. Kartou-ostatní a potvrďte zelenou klávesou OK (o), případně pomocí červené klávesy STOP (x) se vraťte na obrazovku s výběrem hodnot DPH.
5		Vyberte možnost 3. Prodej CNP a potvrďte zelenou klávesou OK (o), případně pomocí červené klávesy STOP (x) se vraťte na obrazovku s výběrem platební metody. Pořadové číslo operace (3.) může být posunuto vzhledem k povoleným bankovním operacím na vašem terminálu.

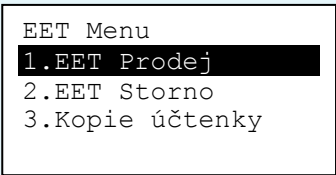
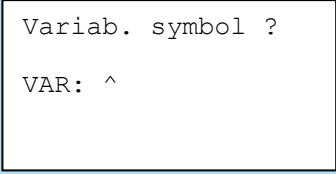
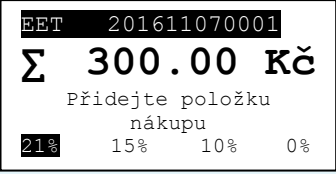
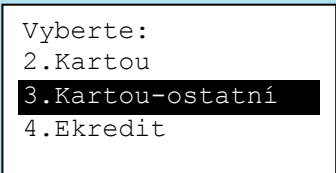
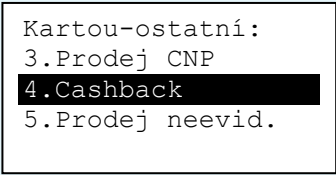
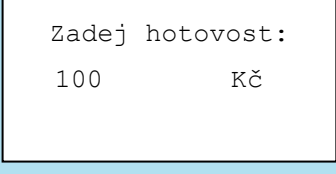

Krok	Obrazovka terminálu	Postup
6		Zadejte číslo karty a potvrďte zelenou klávesou OK (o).
7		Zadejte platnost karty a potvrďte zelenou klávesou OK (o).
8		Započne se autorizace EET transakce se stavy Připojuji... Přijímám... Pokládám ...
9a*		V případě odesílání účtenky online budete vyzváni k volbě tisku účtenky pro obchodníka. Pro tisk stiskněte zelenou klávesu OK (o). V opačném případě stiskněte červenou klávesu STOP (x).
9b*		Pokud však účtenka nebyla odeslána online a je uložena v terminále jako offline účtenka, druhý lístek se vytiskne po stisknutí zelené klávesy OK (o). Tento lístek uschovejte pro případ evidence účtenky přes POS Merchant.
10		Terminál se vrátí do úvodního stavu na hlavní obrazovku.

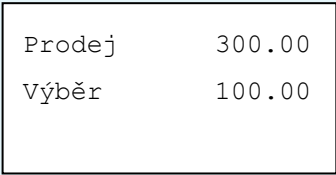

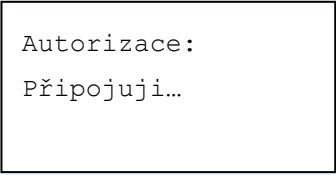
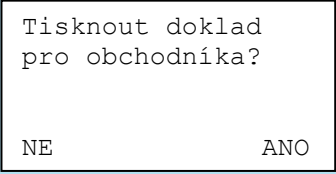
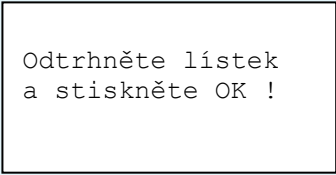
* Chování kroků 9a a 9b se může lišit od popsaného zobrazení z důvodu různého nastavení terminálu pro tisk účtenek. U některých terminálů může být vytištěna jedna, popř. dvě účtenky.

II.3.1.1.6 Prodej s platební kartou a CashBack

Pro využití funkce CashBack je nutné povolení ze strany ČSOB a zásadní podmínkou je částka hlavního nákupu nad 300 Kč. Hodnota CashBacku (výběru) pak není evidována na MFČR.

Krok	Obrazovka terminálu	Postup
1a		Stiskněte zelenou klávesu OK (o).

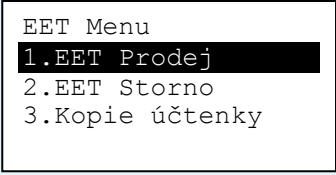
Krok	Obrazovka terminálu	Postup
1b		<p>Nebo stiskněte na terminálu:</p> <ul style="list-style-type: none"> • iCT220 funkční tlačítko F1 (F1); • iWL220 funkční tlačítko F1 (F1); • Vx675 funkční tlačítko F1 (F1); • Vx680 funkční tlačítko F1 (F1); • Vx520 funkční tlačítko F5 (F5); <p>a vyberte možnost 1. EET Prodej. Volbu potvrďte zelenou klávesou OK (o).</p>
2		<p>Pokud máte v terminálu povoleno vložení variabilního symbolu, zadejte jej a zadání potvrďte stisknutím zelené klávesy OK (o).</p>
3		<p>Vyberte hodnotu DPH na terminálu:</p> <ul style="list-style-type: none"> • iCT220 s pomocí funkčních tlačítek F1 (F1), F2 (F2), F3 (F3), F4 (F4); • iWL220 s pomocí funkčních tlačítek F1 (F1), F2 (F2), F3 (F3), F4 (F4); • Vx675 s pomocí funkčních tlačítek F1 (F1), F2 (F2), F3 (F3), F4 (F4); • Vx680 s pomocí funkčních tlačítek F1 (F1), F2 (F2), F3 (F3), F4 (F4); • Vx520 s pomocí funkčních tlačítek F5 (F5), F6 (F6), F7 (F7), F8 (F8); <p>a na číselné klávesnici zadejte částku včetně DPH. Kategorii DPH lze funkčními tlačítky změnit i po zadání částky. Násobení hlavní částky provedete na terminálu:</p> <ul style="list-style-type: none"> • iCT220 stisknutím klávesy F (F); • iWL220 stisknutím klávesy F (F); • Vx675 stisknutím funkčního tlačítka POTVRZENÍ (-); • Vx680 stisknutím funkčního tlačítka F (F); • Vx520 stisknutím tlačítka ALFA (ALFA). <p>Položku potvrďte zelenou klávesou OK (o). Z terminálu se tiskne v průběhu zadávání lístek. Poslední zadanou položku lze zrušit žlutou klávesou CLEAR (<). Z terminálu se tiskne v průběhu zadávání lístek. Po zadání poslední položky stiskněte ještě jednou zelenou klávesu OK (o).</p>
4		<p>Vyberte způsob úhrady 3. Kartou-ostatní a potvrďte zelenou klávesou OK (o), případně pomocí červené klávesy STOP (x) se vraťte na obrazovku s výběrem hodnot DPH.</p>
5		<p>Vyberte možnost 4. Cashback a potvrďte zelenou klávesou OK (o), případně pomocí červené klávesy STOP (x) se vraťte na obrazovku s výběrem platební metody. Pořadové číslo operace (4.) může být posunuto vzhledem k povoleným bankovním operacím na vašem terminálu.</p>
6		<p>Zadejte hodnotu výběru hotovosti a potvrďte zelenou klávesou OK (o).</p>
7		<p>Zelenou klávesou OK (o) potvrďte platbu. Stisknutím červené klávesy STOP (x) dojde k návratu na hlavní obrazovku terminálu.</p>


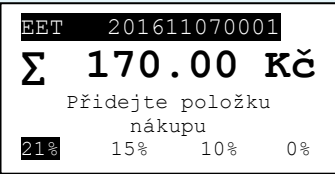
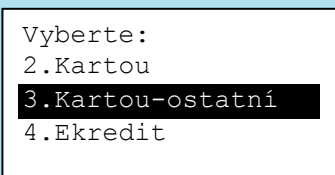
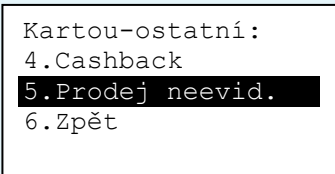


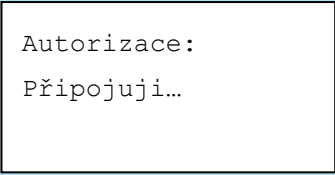
Krok	Obrazovka terminálu	Postup
8		Terminál následně ukáže částku Prodeje a částku Výběru. Při použití bezkontaktní karty se tato obrazovka na terminálu neobjeví.
9		Pokud se jedná o transakci, kterou je nutné verifikovat PINem, je v tomto kroku potřeba zadat PIN.
10		Započne se autorizace EET transakce se stavy Připojuji... Přijímám... Pokládám ... Hotovo ...
11a*		V případě odesílání účtenky online budete vyzváni k volbě tisku účtenky pro obchodníka. Pro tisk stiskněte zelenou klávesu OK (o). V opačném případě stiskněte červenou klávesu STOP (x).
11b*		Pokud však účtenka nebyla odeslána online a je uložena v terminále jako offline účtenka, druhý lístek se vytiskne po stisknutí zelené klávesy OK (o). Tento lístek uschovejte pro případ evidence účtenky přes POS Merchant.

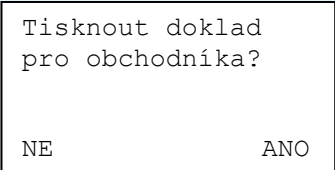
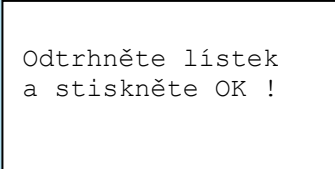
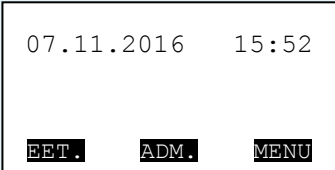
* Chování kroků 11a a 11b se může lišit od popsaného zobrazení z důvodu různého nastavení terminálu pro tisk účtenek. U některých terminálů může být vytištěna jedna, popř. dvě účtenky.

II.3.1.1.7 Prodej s platební kartou a neevidovaná transakce v EET

Následující postup popisuje platbu pomocí platební karty, která nebude evidována v EET.

Krok	Obrazovka terminálu	Postup
1a		Stiskněte zelenou klávesu OK (o).
1b		<p>Nebo stiskněte na terminálu:</p> <ul style="list-style-type: none"> • iCT220 funkční tlačítko F1 (F1); • iWL220 funkční tlačítko F1 (F1); • Vx675 funkční tlačítko F1 (F1); • Vx680 funkční tlačítko F1 (F1); • Vx520 funkční tlačítko F5 (F5); <p>a vyberte možnost 1. EET Prodej. Volbu potvrďte zelenou klávesou OK (o).</p>

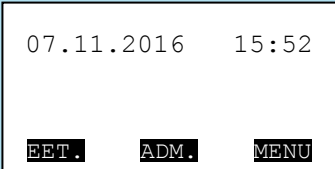
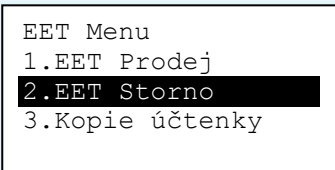
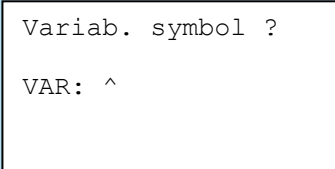
Krok	Obrazovka terminálu	Postup
2		<p>Pokud máte v terminálu povoleno vložení variabilního symbolu, zadejte jej a zadání potvrďte stisknutím zelené klávesy OK (o).</p>
3		<p>Vyberte hodnotu DPH na terminálu:</p> <ul style="list-style-type: none"> • iCT220 s pomocí funkčních tlačítek F1 (F1), F2 (F2), F3 (F3), F4 (F4); • iWL220 s pomocí funkčních tlačítek F1 (F1), F2 (F2), F3 (F3), F4 (F4); • Vx675 s pomocí funkčních tlačítek F1 (F1), F2 (F2), F3 (F3), F4 (F4); • Vx680 s pomocí funkčních tlačítek F1 (F1), F2 (F2), F3 (F3), F4 (F4); • Vx520 s pomocí funkčních tlačítek F5 (F5), F6 (F6), F7 (F7), F8 (F8); <p>a na číselné klávesnici zadejte částku včetně DPH. Kategorii DPH lze funkčními tlačítky změnit i po zadání částky. Násobení hlavní částky provedete na terminálu:</p> <ul style="list-style-type: none"> • iCT220 stisknutím klávesy F (F); • iWL220 stisknutím klávesy F (F); • Vx675 stisknutím funkčního tlačítka POTVRZENÍ (-); • Vx680 stisknutím funkčního tlačítka F (F); • Vx520 stisknutím tlačítka ALFA (ALFA). <p>Položku potvrďte zelenou klávesou OK (o). Z terminálu se tiskne v průběhu zadávání lístek. Poslední zadanou položku lze zrušit žlutou klávesou CLEAR (<). Z terminálu se tiskne v průběhu zadávání lístek. Po zadání poslední položky stiskněte ještě jednou zelenou klávesu OK (o).</p>
4		<p>Vyberte způsob úhrady 3. Kartou-ostatní a potvrďte zelenou klávesou OK (o), případně pomocí červené klávesy STOP (x) se vraťte na obrazovku s výběrem hodnot DPH.</p>
5		<p>Vyberte možnost 5. Prodej neevid. a potvrďte zelenou klávesou OK (o), případně pomocí červené klávesy STOP (x) se vraťte na obrazovku s výběrem platební metody. Pořadové číslo operace (5.) může být posunuto vzhledem k povoleným bankovním operacím na vašem terminálu.</p>
6		<p>Zelenou klávesou OK (o) potvrďte platbu. Stisknutím červené klávesy STOP (x) dojde k návratu na hlavní obrazovku terminálu.</p>
7		<p>Pokud se jedná o transakci, kterou je nutné verifikovat PINem, je v tomto kroku potřeba zadat PIN.</p>
8		<p>Započne se autorizace EET transakce se stavy Připojuji... Přijímám... Pokládám ... Hotovo ...</p>

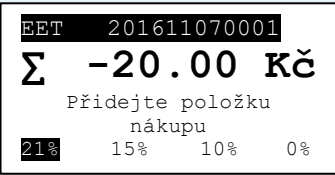
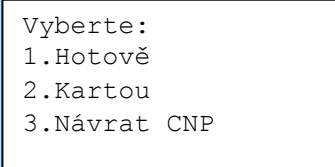
Krok	Obrazovka terminálu	Postup
9a*		V případě odesílání účtenky online budete vyzváni k volbě tisku účtenky pro obchodníka. Pro tisk stiskněte zelenou klávesu OK (o). V opačném případě stiskněte červenou klávesu STOP (x).
9b*		Pokud však účtenka nebyla odeslána online a je uložena v terminále jako offline účtenka, druhý lístek se vytiskne po stisknutí zelené klávesy OK (o). Tento lístek uschovejte pro případ evidence účtenky přes POS Merchant.
10		Terminál se vrátí do úvodního stavu na hlavní obrazovku.

* Chování kroků 9a a 9b se může lišit od popsaného zobrazení z důvodu různého nastavení terminálu pro tisk účtenek. U některých terminálů může být vytištěna jedna, popř. dvě účtenky.

II.3.1.2 EET Storno (Storno transakce)

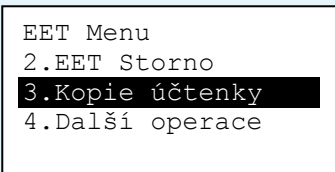
EET Storno je návrat / storno transakce pomocí záporné částky.

Krok	Obrazovka terminálu	Postup
1		Stiskněte na terminálu: <ul style="list-style-type: none"> • ICT220 funkční tlačítko F1 (F1); • iWL220 funkční tlačítko F1 (F1); • Vx675 funkční tlačítko F1 (F1); • Vx680 funkční tlačítko F1 (F1); • Vx520 funkční tlačítko F5 (F5).
2		Vyberte možnost 2. EET Storno a potvrďte zelenou klávesou OK (o).
3		Pokud máte v terminálu povoleno vložení variabilního symbolu, zadejte jej a zadání potvrďte stisknutím zelené klávesy OK (o).

Krok	Obrazovka terminálu	Postup
4		<p>Vyberte hodnotu DPH na terminálu:</p> <ul style="list-style-type: none"> • iCT220 s pomocí funkčních tlačítek F1 (F1), F2 (F2), F3 (F3), F4 (F4); • iWL220 s pomocí funkčních tlačítek F1 (F1), F2 (F2), F3 (F3), F4 (F4); • Vx675 s pomocí funkčních tlačítek F1 (F1), F2 (F2), F3 (F3), F4 (F4); • Vx680 s pomocí funkčních tlačítek F1 (F1), F2 (F2), F3 (F3), F4 (F4); • Vx520 s pomocí funkčních tlačítek F5 (F5), F6 (F6), F7 (F7), F8 (F8); <p>a na číselné klávesnici zadejte částku pro storno včetně DPH. Kategorii DPH lze funkčními tlačítky změnit i po zadání částky. Násobení hlavní částky provedete na terminálu:</p> <ul style="list-style-type: none"> • iCT220 stisknutím klávesy F (F); • iWL220 stisknutím klávesy F (F); • Vx675 stisknutím funkčního tlačítka POTVRZENÍ (-); • Vx680 stisknutím funkčního tlačítka F (F); • Vx520 stisknutím tlačítka ALFA (ALFA). <p>Položku potvrďte zelenou klávesou OK (O). Z terminálu se tiskne v průběhu zadávání lístek. Po zadání poslední položky storna stiskněte ještě jednou zelenou klávesu OK (O).</p>
5		<p>Vyberte platební metodu storna:</p> <ul style="list-style-type: none"> • 1. Hotově a pokračujte krokem 5 viz II.3.1.1.1; • 2. Kartou a pokračujte krokem 5 viz II.3.1.1.2, resp. II.3.1.1.3; • 3. Návrat CNP a pokračujte krokem 6 viz II.3.1.1.5. <p>V případě volby 2. Kartou, je proveden návrat finančních prostředků na účet, ke kterému je platební karta držitele vydána. V případě platby bez přítomnosti karty vyberte volbu 3. Návrat CNP.</p>

II.3.1.3 Kopie účtenky (Tisk poslední účtenky)

Funkce slouží k tisku poslední účtenky pro zákazníka.

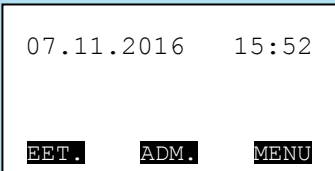
Krok	Obrazovka terminálu	Postup
1		<p>Stiskněte na terminálu:</p> <ul style="list-style-type: none"> • iCT220 funkční tlačítko F1 (F1); • iWL220 funkční tlačítko F1 (F1); • Vx675 funkční tlačítko F1 (F1); • Vx680 funkční tlačítko F1 (F1); • Vx520 funkční tlačítko F5 (F5).
2		<p>Vyberte možnost 3. Kopie účtenky a potvrďte zelenou klávesou OK (O).</p>

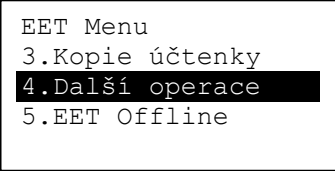
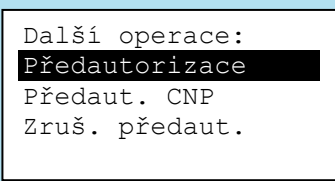
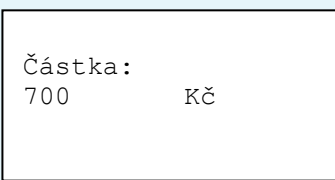

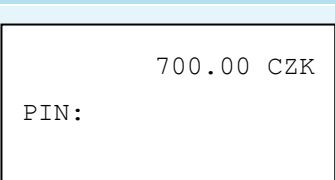
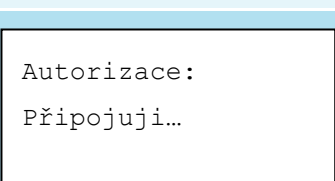
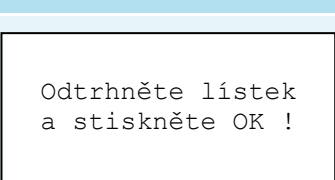
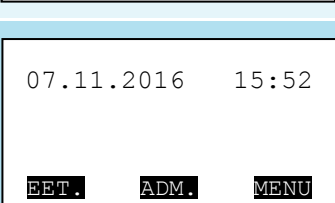
II.3.1.4 Další operace

II.3.1.4.1 Založení předautorizace

V případě, že máte povolenou možnost předautorizace, lze ji vytvořit pomocí EET menu. Samotná částka předautorizace není posílána na MFČR. Do státní správy se následně zasílá až zakončení předautorizace. V případě povoleného ručního vstupu pak může být předautorizace založena pomocí ručního zadání čísla karty do terminálu.

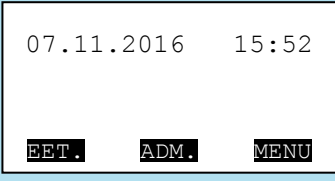
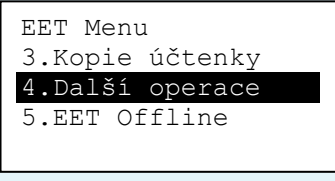
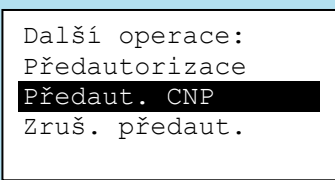
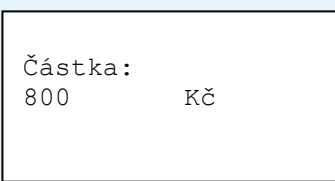
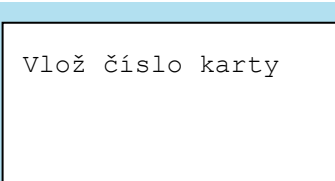
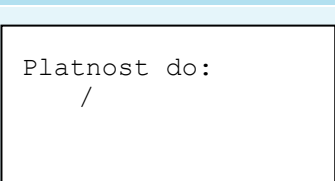
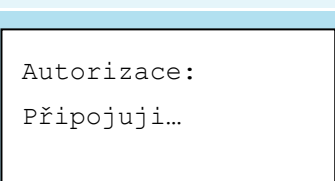
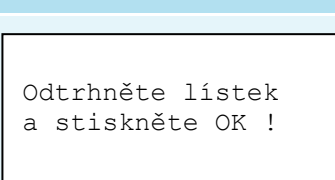
II.3.1.4.1.1 Založení předautorizace za přítomnosti platební karty

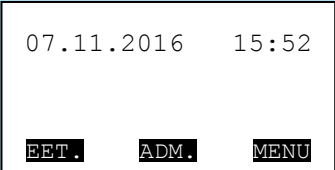
Krok	Obrazovka terminálu	Postup
1		<p>Stiskněte na terminálu:</p> <ul style="list-style-type: none"> • iCT220 funkční tlačítko F1 (F1); • iWL220 funkční tlačítko F1 (F1); • Vx675 funkční tlačítko F1 (F1); • Vx680 funkční tlačítko F1 (F1); • Vx520 funkční tlačítko F5 (F5).

Krok	Obrazovka terminálu	Postup
2	 <pre> EET Menu 3.Kopie účtenky 4.Další operace 5.EET Offline </pre>	Vyberte možnost 4. Další operace a potvrďte zelenou klávesou OK (o).
3	 <pre> Další operace: Předautorizace Předaut. CNP Zruš. předaut. </pre>	Vyberte možnost Předautorizace a potvrďte zelenou klávesou OK (o). Stisknutím červené klávesy STOP (x) dojde k návratu na hlavní obrazovku terminálu.
4	 <pre> Částka: 700 Kč </pre>	Zadejte hodnotu předautorizace a potvrďte zelenou klávesou OK (o).
5	 <pre> 700.00 Kč Použijte kartu! </pre>	Zelenou klávesou OK (o) potvrďte platbu. Stisknutím červené klávesy STOP (x) dojde k návratu na hlavní obrazovku terminálu.
6	 <pre> 700.00 CZK PIN: </pre>	Pokud se jedná o transakci, kterou je nutné verifikovat PINem, je v tomto kroku potřeba zadat PIN.
7	 <pre> Autorizace: Připojuji... </pre>	Započne se autorizace EET transakce se stavy Připojuji... Přijímám... Pokládám ... Hotovo ...
8	 <pre> Odtrhněte lístek a stiskněte OK ! </pre>	Terminál vás vyzve k odtrhnutí první účtenky pro zákazníka. Po potvrzení zelenou klávesou OK (o) se vytiskne účtenka pro obchodníka.
9	 <pre> 07.11.2016 15:52 EET. ADM. MENU </pre>	Terminál se vrátí do úvodního stavu na hlavní obrazovku.

II.3.1.4.1.2 Založení předautorizace bez přítomnosti platební karty

V případě povoleného ručního vstupu (ručního zadání čísla karty do terminálu) musíte zajistit písemný souhlas zákazníka s provedením předautorizace na účtence pro obchodníka.

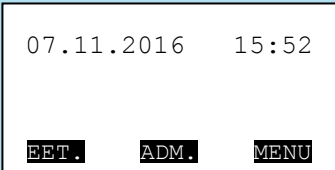
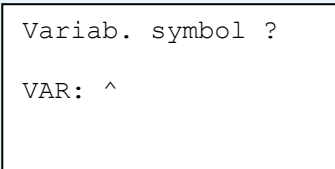
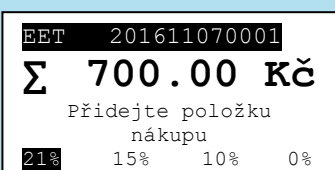
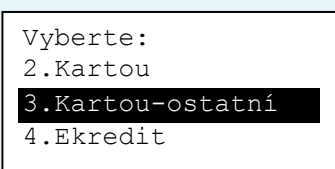
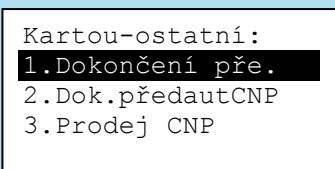
Krok	Obrazovka terminálu	Postup
1		Stiskněte na terminálu: <ul style="list-style-type: none"> • iCT220 funkční tlačítko F1 (F1); • iWL220 funkční tlačítko F1 (F1); • Vx675 funkční tlačítko F1 (F1); • Vx680 funkční tlačítko F1 (F1); • Vx520 funkční tlačítko F5 (F5).
2		Vyberte možnost 4. Další operace a potvrďte zelenou klávesou OK (o).
3		Vyberte možnost Předaut. CNP a potvrďte zelenou klávesou OK (o). Stisknutím červené klávesy STOP (x) dojde k návratu na hlavní obrazovku terminálu.
4		Zadejte hodnotu předautorizace a potvrďte zelenou klávesou OK (o).
5		Zadejte číslo karty a potvrďte zelenou klávesou OK (o).
6		Zadejte platnost karty a potvrďte zelenou klávesou OK (o).
7		Započne se autorizace EET transakce se stavy Připojuji... Přijímám... Pokládám ...
8		Terminál vás vyzve k odtrhnutí první účtenky pro zákazníka. Po potvrzení zelenou klávesou OK (o) se vytiskne účtenka pro obchodníka.

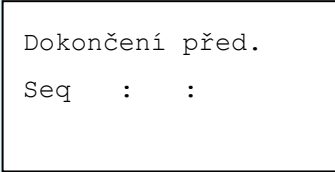
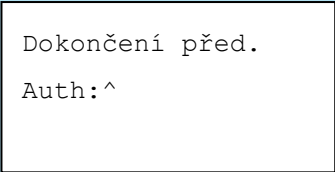


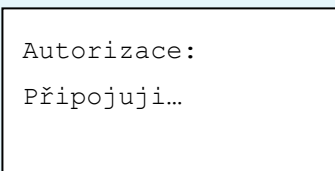
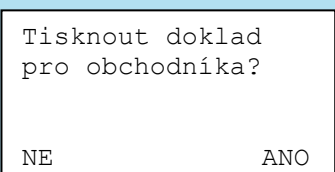
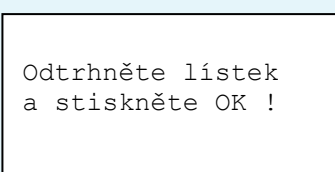

Krok	Obrazovka terminálu	Postup
9		Terminál se vrátí do úvodního stavu na hlavní obrazovku.

II.3.1.4.2 Dokončení předautorizace

Následující postup popisuje dokončení předautorizace s přítomností a bez přítomnosti platební karty (tzv. ruční vstup). Dokončení předautorizace bez přítomnosti platební karty je vždy verifikováno podpisem zákazníka na účtence pro obchodníka.

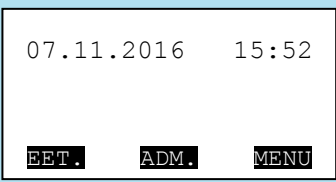

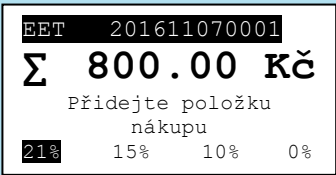
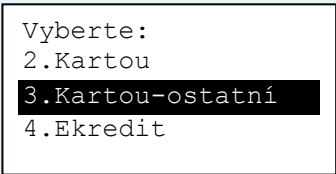
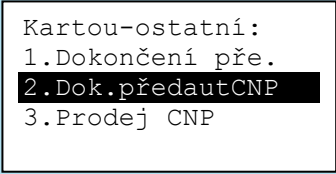
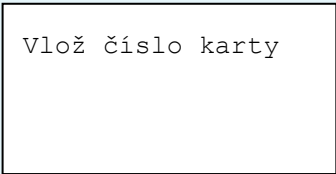
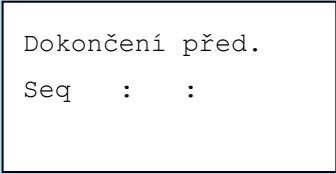
II.3.1.4.2.1 Dokončení předautorizace za přítomnosti platební karty

Krok	Obrazovka terminálu	Postup
1		Stiskněte zelenou klávesu OK (o).
2		Pokud máte v terminálu povoleno vložení variabilního symbolu, zadejte jej a zadání potvrďte stisknutím zelené klávesy OK (o).
3		<p>Vyberte hodnotu DPH na terminálu:</p> <ul style="list-style-type: none"> • iCT220 s pomocí funkčních tlačítek F1 (F1), F2 (F2), F3 (F3), F4 (F4); • iWL220 s pomocí funkčních tlačítek F1 (F1), F2 (F2), F3 (F3), F4 (F4); • Vx675 s pomocí funkčních tlačítek F1 (F1), F2 (F2), F3 (F3), F4 (F4); • Vx680 s pomocí funkčních tlačítek F1 (F1), F2 (F2), F3 (F3), F4 (F4); • Vx520 s pomocí funkčních tlačítek F5 (F5), F6 (F6), F7 (F7), F8 (F8); <p>a na číselné klávesnici zadejte částku včetně DPH. Kategorii DPH lze funkčními tlačítky změnit i po zadání částky. Násobení hlavní částky provedete na terminálu:</p> <ul style="list-style-type: none"> • iCT220 stisknutím klávesy F (F); • iWL220 stisknutím klávesy F (F); • Vx675 stisknutím funkčního tlačítka POTVRZENÍ (-); • Vx680 stisknutím funkčního tlačítka F (F); • Vx520 stisknutím tlačítka ALFA (ALFA). <p>Položku potvrďte zelenou klávesou OK (o). Z terminálu se tiskne v průběhu zadávání lístek. Poslední zadanou položku lze zrušit žlutou klávesou CLEAR (<). Z terminálu se tiskne v průběhu zadávání lístek. Po zadání poslední položky stiskněte ještě jednou zelenou klávesu OK (o).</p>
4		Vyberte způsob úhrady 3. Kartou-ostatní a potvrďte zelenou klávesou OK (o), případně pomocí červené klávesy STOP (x) se vraťte na obrazovku s výběrem hodnot DPH.
5		Vyberte možnost 1. Dokončení pře. a potvrďte zelenou klávesou OK (o). Případně pomocí červené klávesy STOP (x) se vraťte na obrazovku s výběrem platební metody.

Krok	Obrazovka terminálu	Postup
6		Vyplňte sekvenční číslo, které se nachází na účtence od založené předautorizace a potvrďte zelenou klávesou OK (o).
7		Zadejte autorizační kód z účtenky od předautorizace a potvrďte zelenou klávesou OK (o).
8		Zelenou klávesou OK (o) potvrďte platbu. Stisknutím červené klávesy STOP (x) dojde k návratu na hlavní obrazovku terminálu.
9		Pokud se jedná o transakci, kterou je nutné verifikovat PINem, je v tomto kroku potřeba zadat PIN.
10		Započne se autorizace EET transakce se stavy Připojuji... Přijímám... Pokládám ... Hotovo ...
11a		V případě odesílání účtenky online budete vyzváni k volbě tisku účtenky pro obchodníka. Pro tisk stiskněte zelenou klávesu OK (o). V opačném případě stiskněte červenou klávesu STOP (x).
11b		Pokud však účtenka nebyla odeslána online a je uložena v terminále jako offline účtenka, druhý lístek se vytiskne po stisknutí zelené klávesy OK (o). Tento lístek uschovejte pro případ evidence účtenky přes POS Merchant.
12		Terminál se vrátí do úvodního stavu na hlavní obrazovku.

* Chování kroků 11a a 11b se může lišit od popsaného zobrazení z důvodu různého nastavení terminálu pro tisk účtenek. U některých terminálů může být vytištěna jedna, popř. dvě účtenky.

II.3.1.4.2.2 Dokončení předautorizace bez přítomnosti platební karty

Krok	Obrazovka terminálu	Postup
1		Stiskněte zelenou klávesu OK (O).
2		Pokud máte v terminálu povoleno vložení variabilního symbolu, zadejte jej a zadání potvrďte stisknutím zelené klávesy OK (O).
3		<p>Vyberte hodnotu DPH na terminálu:</p> <ul style="list-style-type: none"> • iCT220 s pomocí funkčních tlačítek F1 (F1), F2 (F2), F3 (F3), F4 (F4); • iWL220 s pomocí funkčních tlačítek F1 (F1), F2 (F2), F3 (F3), F4 (F4); • Vx675 s pomocí funkčních tlačítek F1 (F1), F2 (F2), F3 (F3), F4 (F4); • Vx680 s pomocí funkčních tlačítek F1 (F1), F2 (F2), F3 (F3), F4 (F4); • Vx520 s pomocí funkčních tlačítek F5 (F5), F6 (F6), F7 (F7), F8 (F8); <p>a na číselné klávesnici zadejte částku včetně DPH. Kategorii DPH lze funkčními tlačítky změnit i po zadání částky. Násobení hlavní částky provedete na terminálu:</p> <ul style="list-style-type: none"> • iCT220 stisknutím klávesy F (F); • iWL220 stisknutím klávesy F (F); • Vx675 stisknutím funkčního tlačítka POTVRZENÍ (-); • Vx680 stisknutím funkčního tlačítka F (F); • Vx520 stisknutím tlačítka ALFA (ALFA). <p>Položku potvrďte zelenou klávesou OK (O). Z terminálu se tiskne v průběhu zadávání lístek. Poslední zadanou položku lze zrušit žlutou klávesou CLEAR (<). Z terminálu se tiskne v průběhu zadávání lístek. Po zadání poslední položky stiskněte ještě jednou zelenou klávesu OK (O).</p>
4		Vyberte způsob úhrady 3. Kartou-ostatní a potvrďte zelenou klávesou OK (O), případně pomocí červené klávesy STOP (X) se vraťte na obrazovku s výběrem hodnot DPH.
5		Vyberte možnost 2. Dok.předautCNP a potvrďte zelenou klávesou OK (O). Případně pomocí červené klávesy STOP (X) se vraťte na obrazovku s výběrem platební metody.
6		Zadejte číslo karty a potvrďte zelenou klávesou OK (O).
7		Vyplňte sekvenční číslo, které se nachází na účtence od založené předautorizace a potvrďte zelenou klávesou OK (O).

Krok	Obrazovka terminálu	Postup
8	Dokončení před. Auth: ^	Zadejte autorizační kód z účtenky od předautorizace a potvrďte zelenou klávesou OK (o).
9	Autorizace: Připojuji...	Započne se autorizace EET transakce se stavy Připojuji... Přijímám... Pokládám ... Hotovo ...
10a	Tisknout doklad pro obchodníka? NE ANO	V případě odesílání účtenky online budete vyzváni k volbě tisku účtenky pro obchodníka. Pro tisk stiskněte zelenou klávesu OK (o). V opačném případě stiskněte červenou klávesu STOP (x).
10b	Odtrhněte lístek a stiskněte OK !	Pokud však účtenka nebyla odeslána online a je uložena v terminále jako offline účtenka, druhý lístek se vytiskne po stisknutí zelené klávesy OK (o). Tento lístek uschovejte pro případ evidence účtenky přes POS Merchant.
11	07.11.2016 15:52 EET. ADM. MENU	Terminál se vrátí do úvodního stavu na hlavní obrazovku.


* Chování kroků 10a a 10b se může lišit od popsaného zobrazení z důvodu různého nastavení terminálu pro tisk účtenek. U některých terminálů může být vytištěna jedna, popř. dvě účtenky.

II.3.1.4.3 Zrušení předautorizace

Následující postup popisuje zrušení předautorizace, což je jinými slovy dokončení předautorizace na 0 Kč. Na účtenkách se proto vytiskne částka 0.00 Kč.

II.3.1.4.3.1 Zrušení předautorizace za přítomnosti platební karty

Krok	Obrazovka terminálu	Postup
1	07.11.2016 15:52 EET. ADM. MENU	Stiskněte na terminálu: <ul style="list-style-type: none"> • ICT220 funkční tlačítko F1 (F1); • iWL220 funkční tlačítko F1 (F1); • Vx675 funkční tlačítko F1 (F1); • Vx680 funkční tlačítko F1 (F1); • Vx520 funkční tlačítko F5 (F5).
2	EET Menu 3.Kopie účtenky 4.Další operace 5.EET Offline	Vyberte možnost 4. Další operace a potvrďte zelenou klávesou OK (o)

Krok	Obrazovka terminálu	Postup
3	<pre> Další operace: Předaut. CNP Zruš. předaut. Zruš.předaut.CNP </pre>	Vyberte možnost Zruš. předaut. a potvrďte zelenou klávesou OK (o). Stisknutím červené klávesy STOP (x) dojde k návratu na hlavní obrazovku terminálu.
4	<pre> Zrušení před. Seq : : </pre>	Vyplňte sekvenční číslo, které se nachází na účtence od založené předautorizace a potvrďte zelenou klávesou OK (o).
5	<pre> Zrušení před. Auth:^ </pre>	Zadejte autorizační kód z účtenky od založené předautorizace a potvrďte zelenou klávesou OK (o).
6		Zelenou klávesou OK (o) potvrďte platbu. Stisknutím červené klávesy STOP (x) dojde k návratu na obrazovku výběru typu platby.
7	<pre> Autorizace: Připojuji... </pre>	Započne se autorizace EET transakce se stavy Připojuji... Přijímám... Pokládám ... Hotovo ...
8	<pre> Odtrhněte lístek a stiskněte OK ! </pre>	Terminál vás vyzve k odtrhnutí první účtenky pro zákazníka. Po potvrzení zelenou klávesou OK (o) se vytiskne účtenka pro obchodníka.
9	<pre> 07.11.2016 15:52 EET. ADM. MENU </pre>	Terminál se vrátí do úvodního stavu na hlavní obrazovku.

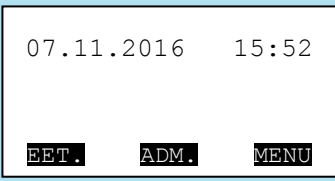
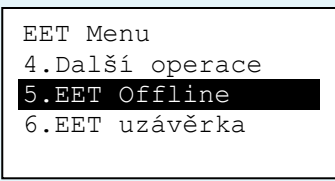
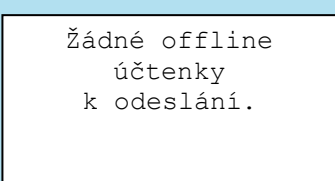
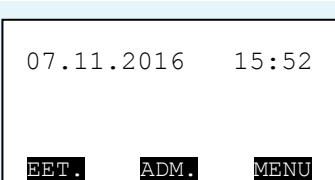
II.3.1.4.3.2 Zrušení předautorizace bez přítomnosti platební karty

Krok	Obrazovka terminálu	Postup
1	<pre> 07.11.2016 15:52 EET. ADM. MENU </pre>	<p>Stiskněte na terminálu:</p> <ul style="list-style-type: none"> • iCT220 funkční tlačítko F1 (F1); • iWL220 funkční tlačítko F1 (F1); • Vx675 funkční tlačítko F1 (F1); • Vx680 funkční tlačítko F1 (F1); • Vx520 funkční tlačítko F5 (F5).

Krok	Obrazovka terminálu	Postup
2	<pre>EET Menu 3.Kopie účtenky 4.Další operace 5.EET Offline</pre>	Vyberte možnost 4. Další operace a potvrďte zelenou klávesou OK (o)
3	<pre>Další operace: Zruš. předaut. Zruš.předaut.CNP Kopie účtenky D0</pre>	Vyberte možnost Zruš.předaut.CNP a potvrďte zelenou klávesou OK (o). Stisknutím červené klávesy STOP (x) dojde k návratu na hlavní obrazovku terminálu.
4	<pre>Vlož číslo karty</pre>	Zadejte číslo karty a potvrďte zelenou klávesou OK (o).
5	<pre>Zrušení před. Seq : :</pre>	Vyplňte sekvenční číslo, které se nachází na účtence od založené předautorizace a potvrďte zelenou klávesou OK (o).
6	<pre>Zrušení před. Auth: ^</pre>	Zadejte autorizační kód z účtenky od založené předautorizace a potvrďte zelenou klávesou OK (o).
7	<pre>Autorizace: Připojuji...</pre>	Započne se autorizace EET transakce se stavy Připojuji... Přijímám... Pokládám ... Hotovo ...
8	<pre>Odtrhněte lístek a stiskněte OK !</pre>	Terminál vás vyzve k odtrhnutí první účtenky pro zákazníka. Po potvrzení zelenou klávesou OK (o) se vytiskne účtenka pro obchodníka.
9	<pre>07.11.2016 15:52 EET. ADM. MENU</pre>	Terminál se vrátí do úvodního stavu na hlavní obrazovku.

II.3.1.5 EET Offline (Tisk offline účtenek)

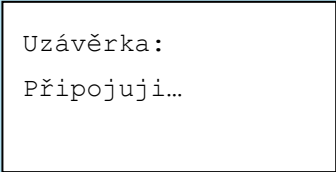
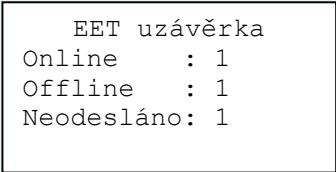
Funkce slouží k tisku offline účtenek resp. ke zpracování tržeb, které se nepodařilo odeslat k evidenci do MFČR. Povinností je tržbu evidovat do 48 hodin, proto tento postup slouží k tomu, aby v případě neodeslání bylo možné evidenci provést pomocí webu POS Merchant.

Krok	Obrazovka terminálu	Postup
1		Stiskněte na terminálu: <ul style="list-style-type: none"> • ICT220 funkční tlačítko F1 (F1); • iWL220 funkční tlačítko F1 (F1); • Vx675 funkční tlačítko F1 (F1); • Vx680 funkční tlačítko F1 (F1); • Vx520 funkční tlačítko F5 (F5).
2		Vyberte možnost 5. EET Offline a potvrďte zelenou klávesou OK (o). Následně proběhne tisk všech účtenek, které byly provedeny v režimu offline.
3		V případě, že v terminále nejsou offline účtenky, vypíše se hláška o tomto stavu.
4		Po stisknutí libovolného tlačítka nebo po krátké době nečinnosti se terminál vrátí do úvodního stavu na hlavní obrazovku.

II.3.1.6 EET uzávěrka

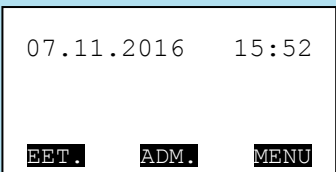
Funkce slouží k informaci o stavu evidence tržeb v režimech online (tržba je evidovaná v MFČR) a offline (tržba dosud nebyla evidovaná). Offline tržba vznikne z důvodu problémů s konektivitou do internetu, při nedostupnosti serveru MFČR nebo při překročení mezní doby odezvy (doby, do kdy má server MFČR odpovědět na zaslanou datovou zprávu). Při provedení uzávěrky se provede odeslání offline tržeb a jejich správné zaevidování. V takovém případě dopadne uzávěrka stavem „Uzávěrka OK“. Pokud se při uzávěrce offline transakce nepodaří odeslat, budete upozorněni textem „Pozor! Neodeslané EET transakce v terminálu“. V tomto případě ověřte spojení se serverem MFČR s pomocí funkce **Test spojení** (viz II.3.1.8.2). Pokud se offline transakce nepodaří z terminálu odeslat do 24 hodin od jejich vytvoření, vytiskněte offline účtenky s pomocí funkce **EET Offline** (viz II.3.1.5) a proveďte zaevidování těchto tržeb prostřednictvím webu POS Merchant, nebo stránek https://adisdpr.mfcr.cz/adistc/adis/idpr_pub/eet/eet_sluzby.faces. EET uzávěrka provede rovněž i **Bankovní uzávěrku** (viz II.3.2.1).

Krok	Obrazovka terminálu	Postup
1		Stiskněte na terminálu: <ul style="list-style-type: none"> • ICT220 funkční tlačítko F1 (F1); • iWL220 funkční tlačítko F1 (F1); • Vx675 funkční tlačítko F1 (F1); • Vx680 funkční tlačítko F1 (F1); • Vx520 funkční tlačítko F5 (F5).
2		Vyberte možnost 6. EET uzávěrka a potvrďte zelenou klávesou OK (o).

Krok	Obrazovka terminálu	Postup
3		Započne se provádění uzávěrky se stavy Připojuji... Přijímám... Pokládám ...
4		Tímto byla provedena EET uzávěrka, přičemž na displeji a účtence se vypíše počet provedených online a offline EET trasakcí. Při neodeslaných trasakcích budete upozornění nápísem na účtence a stejně tak budete informováni o součtech. Následně se provede i bankovní uzávěrka.

II.3.1.7 EET mezisoučet

Funkce slouží k odeslání offline EET tržeb uložených v terminálu a vytisknutí přehledu o do té doby provedených trasakcích. EET mezisoučet provede rovněž i **Bankovní mezisoučet** (viz II.3.2.2).

Krok	Obrazovka terminálu	Postup
1		<p>Stiskněte na terminálu:</p> <ul style="list-style-type: none"> • iCT220 funkční tlačítko F1 (F1); • iWL220 funkční tlačítko F1 (F1); • Vx675 funkční tlačítko F1 (F1); • Vx680 funkční tlačítko F1 (F1); • Vx520 funkční tlačítko F5 (F5).
2		Vyberte možnost 7. EET mezisoučet a potvrďte zelenou klávesou OK (o).

II.3.1.8 Konfigurace

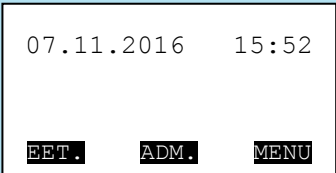
II.3.1.8.1 Nastavení

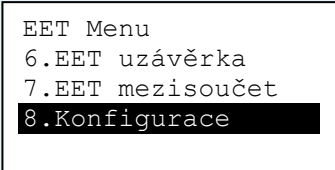
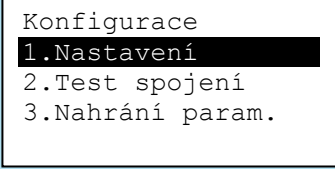
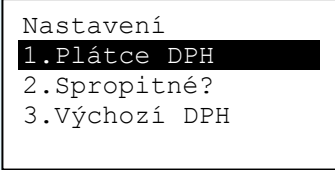
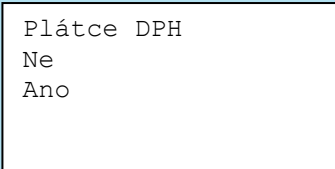
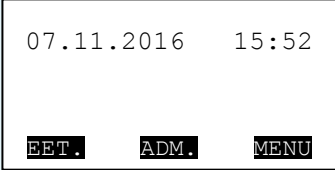
II.3.1.8.1.1 Plátce DPH

Aplikace EET je určena jak pro plátce, tak i neplátce DPH. Zásadní rozdíl je v tom, že v režimu plátce DPH je na výběr několik daňových kategorií – viz snímky níže.

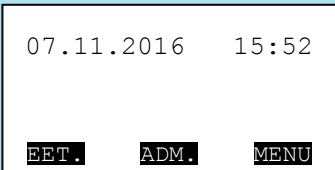
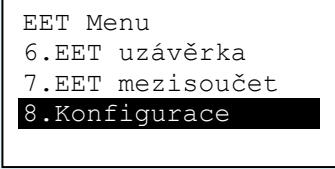
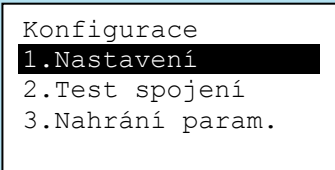
Plátce DPH	Neplátce DPH
	

Nastavení režimu plátce či neplátce DPH provedete následovně:

Krok	Obrazovka terminálu	Postup
1		<p>Stiskněte na terminálu:</p> <ul style="list-style-type: none"> • iCT220 funkční tlačítko F1 (F1); • iWL220 funkční tlačítko F1 (F1); • Vx675 funkční tlačítko F1 (F1); • Vx680 funkční tlačítko F1 (F1); • Vx520 funkční tlačítko F5 (F5).

Krok	Obrazovka terminálu	Postup
2	 <pre> EET Menu 6.EET uzávěrka 7.EET mezisoučet 8.Konfigurace </pre>	Vyberte možnost 8. Konfigurace a potvrďte zelenou klávesou OK (o).
3	 <pre> Konfigurace 1.Nastavení 2.Test spojení 3.Nahrání param. </pre>	Pokračujte na možnost 1. Nastavení a potvrďte zelenou klávesou OK (o).
4	 <pre> Nastavení 1.Plátce DPH 2.Spropitné? 3.Výchozí DPH </pre>	Dále zvolte možnost 1. Plátce DPH a potvrďte zelenou klávesou OK (o).
5	 <pre> Plátce DPH Ne Ano </pre>	Vyberte jednu z možností dle toho, jestli jste plátcem DPH nebo ne. Volbu potvrďte zelenou klávesou OK (o). Po potvrzení volby se pomocí červené klávesy STOP (x) vrátíte na hlavní obrazovku.
6	 <pre> 07.11.2016 15:52 EET. ADM. MENU </pre>	Terminál se vrátí do úvodního stavu na hlavní obrazovku.

II.3.1.8.1.2 Spropitné

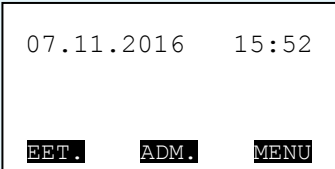
Krok	Obrazovka terminálu	Postup
1	 <pre> 07.11.2016 15:52 EET. ADM. MENU </pre>	Stiskněte na terminálu: <ul style="list-style-type: none"> • iCT220 funkční tlačítko F1 (F1); • iWL220 funkční tlačítko F1 (F1); • Vx675 funkční tlačítko F1 (F1); • Vx680 funkční tlačítko F1 (F1); • Vx520 funkční tlačítko F5 (F5).
2	 <pre> EET Menu 6.EET uzávěrka 7.EET mezisoučet 8.Konfigurace </pre>	Vyberte možnost 8. Konfigurace a potvrďte zelenou klávesou OK (o).
3	 <pre> Konfigurace 1.Nastavení 2.Test spojení 3.Nahrání param. </pre>	Pokračujte na možnost 1. Nastavení a potvrďte zelenou klávesou OK (o).

Krok	Obrazovka terminálu	Postup
4	<pre>Nastavení 1.Plátce DPH 2.Spropitné? 3.Výchozí DPH</pre>	Dále zvolte možnost 2. Spropitné? a potvrďte zelenou klávesou OK (o).
5	<pre>Dotaz spropitné 1.Ne 2.Ano evidovat 3.Ano neevidovat</pre>	Vyberte jednu z možností pro spropitné. V případě volby 2. Ano evidovat bude spropitné započítáno do účtenky a dojde k jeho evidování ve státní správě. V případě 3. Ano neevidovat spropitné evidováno nebude. Volbu potvrďte zelenou klávesou OK (o). Po potvrzení volby se pomocí červené klávesy STOP (x) vrátíte na hlavní obrazovku.
6	<pre>07.11.2016 15:52 EET. ADM. MENU</pre>	Terminál se vrátí do úvodního stavu na hlavní obrazovku.

II.3.1.8.1.3 Výchozí DPH

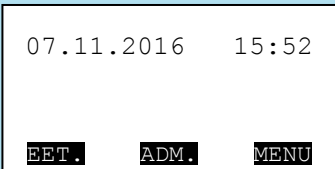
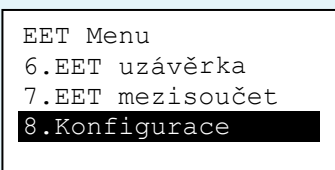
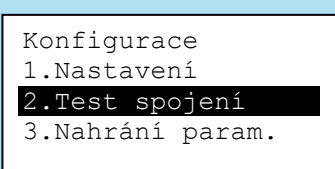
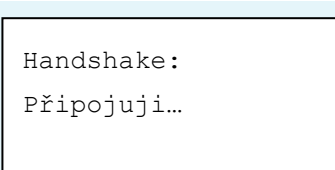
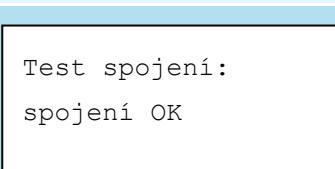
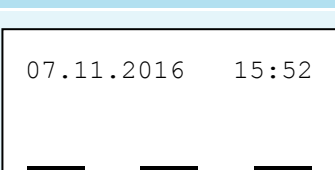
Nastavení výchozího DPH provedete následovně:

Krok	Obrazovka terminálu	Postup
1	<pre>07.11.2016 15:52 EET. ADM. MENU</pre>	Stiskněte na terminálu: <ul style="list-style-type: none"> • iCT220 funkční tlačítko F1 (F1); • iWL220 funkční tlačítko F1 (F1); • Vx675 funkční tlačítko F1 (F1); • Vx680 funkční tlačítko F1 (F1); • Vx520 funkční tlačítko F5 (F5).
2	<pre>EET Menu 6.EET uzávěrka 7.EET mezisoučet 8.Konfigurace</pre>	Vyberte možnost 8. Konfigurace a potvrďte zelenou klávesou OK (o).
3	<pre>Konfigurace 1.Nastavení 2.Test spojení 3.Nahrání param.</pre>	Pokračujte na možnost 1. Nastavení a potvrďte zelenou klávesou OK (o).
4	<pre>Nastavení 1.Plátce DPH 2.Spropitné? 3.Výchozí DPH</pre>	Dále zvolte možnost 3. Výchozí DPH a potvrďte zelenou klávesou OK (o).
5	<pre>Výchozí DPH 21% 15% 10%</pre>	Vyberte jednu z možností dle toho, jakou chcete mít výchozí hodnotu DPH. Volbu potvrďte zelenou klávesou OK (o). Po potvrzení volby se pomocí červené klávesy STOP (x) vrátíte na hlavní obrazovku.

Krok	Obrazovka terminálu	Postup
6		Terminál se vrátí do úvodního stavu na hlavní obrazovku.

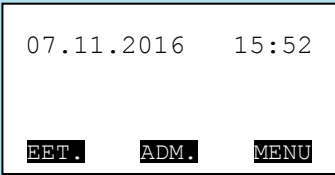
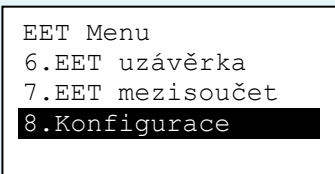
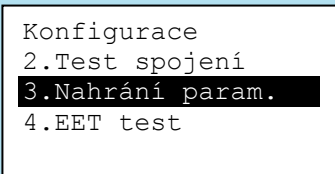
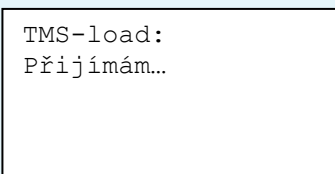
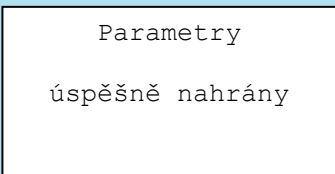
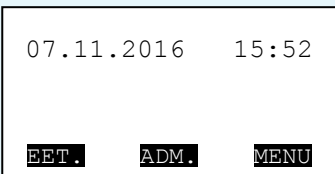
II.3.1.8.2 Test spojení (Ověření spojení se serverem MFČR)

Pokud vznikne v terminálu offline transakce nebo při uzávěrce vzniknou neodeslané tržby, je zapotřebí použít funkci Test spojení, provést test konektivity z aplikace EET a ověřit, že je terminál připojený k internetové síti.

Krok	Obrazovka terminálu	Postup
1		<p>Stiskněte na terminálu:</p> <ul style="list-style-type: none"> • iCT220 funkční tlačítko F1 (F1); • iWL220 funkční tlačítko F1 (F1); • Vx675 funkční tlačítko F1 (F1); • Vx680 funkční tlačítko F1 (F1); • Vx520 funkční tlačítko F5 (F5).
2		Vyberte možnost 8. Konfigurace a potvrďte zelenou klávesou OK (o).
3		Pokračujte na možnost 2. Test spojení a potvrďte zelenou klávesou OK (o).
4		Započne se provádění testu spojení se stavy Připojuji... Přijímám... Pokládám ...
5		Úspěšné spojení je indikováno stavem „spojení OK“. V jakémkoliv jiném případě zkontrolujte připojení k internetové síti.
6		Terminál se vrátí do úvodního stavu na hlavní obrazovku.

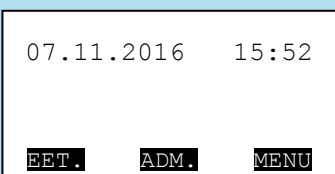
II.3.1.8.3 Nahrání parametrů (Aktualizace parametrů pro aplikaci EET)

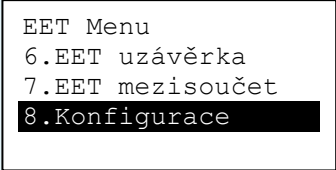
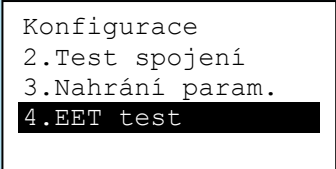
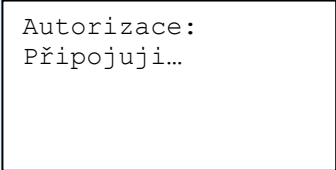

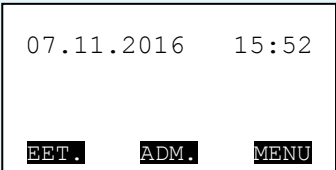
V případě neaktuálních EET parametrů je třeba parametry zaktualizovat.

Krok	Obrazovka terminálu	Postup
1		Stiskněte na terminálu: <ul style="list-style-type: none"> • iCT220 funkční tlačítko F1 (F1); • iWL220 funkční tlačítko F1 (F1); • Vx675 funkční tlačítko F1 (F1); • Vx680 funkční tlačítko F1 (F1); • Vx520 funkční tlačítko F5 (F5).
2		Vyberte možnost 8. Konfigurace a potvrďte zelenou klávesou OK (o).
3		Pokračujte na možnost 3. Nahrání param. a potvrďte zelenou klávesou OK (o).
4		Započne se stahování parametrických souborů do aplikace EET, které jsou potřebné pro správné fungování této aplikace.
5		Úspěšné dokončení aktualizace parametrů je potvrzeno zprávou „Parametry úspěšně nahrány“.
6		Terminál se vrátí do úvodního stavu na hlavní obrazovku.

II.3.1.8.4 EET test (Ověření platnosti certifikátu od MFČR)

EET test provede ověřovací transakci vůči fiskálnímu serveru státní správy. Pomocí této funkce lze ověřit platnost certifikátu, který uživatel obdrží ze státní správy.

Krok	Obrazovka terminálu	Postup
1		Stiskněte na terminálu: <ul style="list-style-type: none"> • iCT220 funkční tlačítko F1 (F1); • iWL220 funkční tlačítko F1 (F1); • Vx675 funkční tlačítko F1 (F1); • Vx680 funkční tlačítko F1 (F1); • Vx520 funkční tlačítko F5 (F5).

Krok	Obrazovka terminálu	Postup
2		Vyberte možnost 8. Konfigurace a potvrďte zelenou klávesou OK (o).
3		Pokračujte na možnost 4. EET test a potvrďte zelenou klávesou OK (o).
4		Započne se provádění ověření certifikátu se stavy Připojuji... Přijímám... Pokládám ... Hotovo...
5		Úspěšné ověření certifikátu je indikováno stavem „Hotovo...“. V jakémkoliv jiném případě zkontrolujte připojení k internetové síti. V případě úspěšného ověření certifikátu je vytištěna účtenka s textem „Test EET OK“ a testovacím FIK kódem.
6		Terminál se vrátí do úvodního stavu na hlavní obrazovku.

II.3.2 Administrace

II.3.2.1 Uzávěrka (Bankovní uzávěrka)

Dojde k provedení uzávěrky platebního terminálu (ověření transakcí z platebního terminálu s transakcemi na autorizačním centru ČSOB a k předání offline transakcí). Uzávěrka je prováděna automaticky, podle nastavení, buď každý den, nebo ve zvolený den a nastavenou hodinu (v případě opravy času automatické uzávěrky kontaktujte **HELPDESK AKCEPTACE PK ČSOB** na tel.: 495 800 116). Uzávěrku můžete také provádět ručně.

V případě, že nesouhlasí součty, je nutné kontaktovat **HELPDESK AKCEPTACE PK ČSOB** na tel.: 495 800 116.

Uzávěrku je nutné dělat min. 1x denně, pokud je terminál aktivně užíván.

V případě, kdy je v platebním terminálu nastavena možnost přijímat transakce na více než jeden účet, provede se uzávěrka za jednotlivé účty zvlášť, nakonec dojde i k souhrnné uzávěrce.

V úvodním stavu terminálu stiskněte na terminálu:

- **iCT220** funkční tlačítko F2 (**F2**) nebo F3 (**F3**);
- **iWL220** funkční tlačítko F2 (**F2**) nebo F3 (**F3**);
- **Vx675** funkční tlačítko F2 (**F2**) nebo F3 (**F3**);
- **Vx680** funkční tlačítko F2 (**F2**) nebo F3 (**F3**);
- **Vx520** funkční tlačítko F6 (**F6**) nebo F7 (**F7**).

Vyberte možnost **1. Uzávěrka** a potvrďte zelenou klávesou OK (**o**). Dojde ke spojení s autorizačním centrem a provedení uzávěrky.

II.3.2.2 Mezisoučet (Bankovní mezisoučet)

Dojde k předběžnému ověření transakcí z platebního terminálu s transakcemi na autorizačním centru ČSOB a předběžnému předání offline transakcí.

V případě, že nesouhlasí součty, je nutné kontaktovat **HELPDESK AKCEPTACE PK ČSOB** na tel.: 495 800 116.

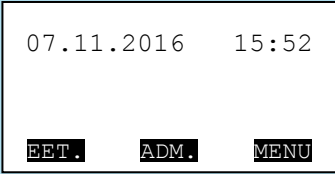
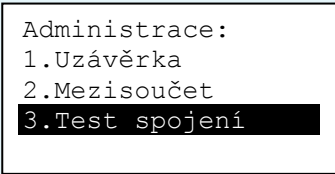
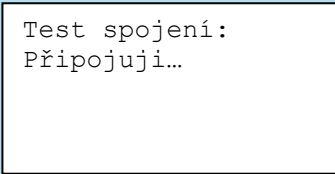
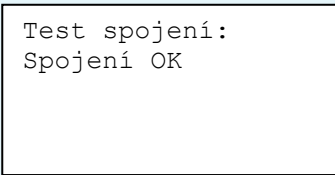
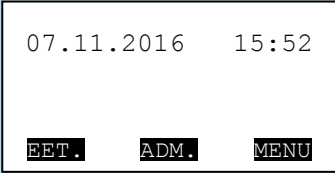
V úvodním stavu terminálu stiskněte na terminálu:

- **iCT220** funkční tlačítko F2 (**F2**) nebo F3 (**F3**);
- **iWL220** funkční tlačítko F2 (**F2**) nebo F3 (**F3**);
- **Vx675** funkční tlačítko F2 (**F2**) nebo F3 (**F3**);
- **Vx680** funkční tlačítko F2 (**F2**) nebo F3 (**F3**);
- **Vx520** funkční tlačítko F6 (**F6**) nebo F7 (**F7**).

Vyberte možnost **2. Mezisoučet** a potvrďte zelenou klávesou OK (**o**). Dojde ke spojení s autorizačním centrem a provedení mezisoučtu.

II.3.2.3 Test spojení (Ověření spojení s Autorizačním centrem ČSOB)

V případě, že nefunguje autorizace bankovních plateb, postupujte následovně:

Krok	Obrazovka terminálu	Postup
1		Stiskněte na terminálu: <ul style="list-style-type: none">• iCT220 funkční tlačítko F2 (F2) nebo F3 (F3);• iWL220 funkční tlačítko F2 (F2) nebo F3 (F3);• Vx675 funkční tlačítko F2 (F2) nebo F3 (F3);• Vx680 funkční tlačítko F2 (F2) nebo F3 (F3);• Vx520 funkční tlačítko F6 (F6) nebo F7 (F7).
2		Vyberte možnost 3. Test spojení a potvrďte zelenou klávesou OK (o).
3		Započne se provádění testu spojení se stavy Připojuji... Přijímám... Pokládám ... Hotovo ...
4		Úspěšné ověření spojení je indikováno stavem „Spojení OK...“. Pokud se vypíše jakákoliv jiná hláška, spojení nebylo úspěšné.
5		Terminál se vrátí do úvodního stavu na hlavní obrazovku.

II.3.3 Menu uživatele

II.3.3.1 Zámek terminálu

Volba slouží k odemčení (přihlášení), uzamčení (odhlášení) a změně hesla.

Jedná se o zabezpečovací funkci, terminál funguje pouze v případě, kdy je terminál odemčen (pokladní přihlášen).

II.3.3.1.1 Odemknout

Po volbě dojde k výzvě zadání hesla. Výchozí heslo je 11111111 (osm jedniček). Po zadání hesla terminál ohlásí „terminál odemčen (Pokladní přihlášen)“.

II.3.3.1.2 Zamknout

Po volbě dojde k uzamčení terminálu (odhlášení pokladní).

II.3.3.1.3 Změna hesla

Umožňuje změnu hesla pokladní.

II.3.3.2 Supervisor

Tato funkce se nepoužívá.

II.3.3.3 Konfigurace

II.3.3.3.1 Změna jazyka

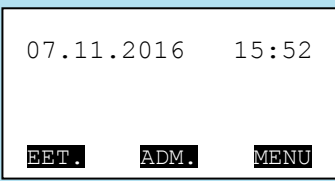
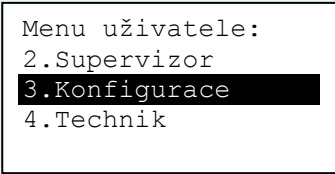
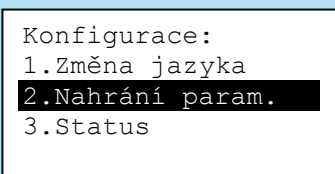
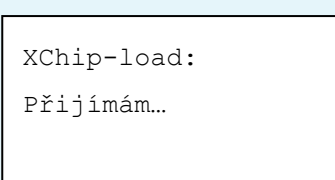
Umožňuje změnit jazyk použitý pro tisk účtenky.

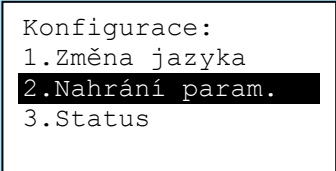
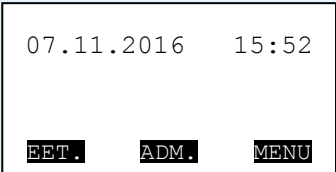
Volby jsou:

- 1. *Česky*
- 2. *English* (anglicky)
- 3. *France* (francouzsky)
- 4. *Deutsch* (německy)
- 5. *Dotaz* (při každé transakci se terminál dotáže na jazyk)

II.3.3.3.2 Nahrání parametrů (Aktualizace parametrů pro aplikaci ČSOB)

Pokud budou potřeba zaktualizovat parametry v aplikaci ČSOB například kvůli povolení nových bankovních operací, postupujte následovně:

Krok	Obrazovka terminálu	Postup
1		Stiskněte na terminálu: <ul style="list-style-type: none">• iCT220 funkční tlačítko F4 (F4);• iWL220 funkční tlačítko F4 (F4);• Vx675 funkční tlačítko F4 (F4);• Vx680 funkční tlačítko F4 (F4);• Vx520 funkční tlačítko F8 (F8).
2		Vyberte možnost 3. Konfigurace a potvrďte zelenou klávesou OK (o).
3		Pokračujte na možnost 2. Nahrání param. a potvrďte zelenou klávesou OK (o).
4		Zobrazí se průběh nahrávání parametrických souborů z aplikace ČSOB.

Krok	Obrazovka terminálu	Postup
5		Po nahrání parametrů se pomocí červené klávesy STOP (x) vrátíte na hlavní obrazovku.
6		Terminál se vrátí do úvodního stavu na hlavní obrazovku.

II.3.3.3.3 Status

Vytiskne status terminálu (informativní funkce).

II.3.3.3.4 Directory

Vytiskne obsah adresáře (informativní funkce).

II.3.3.3.5 Pinpad

Zadává se informace, zda je k terminálu připojen PIN PAD. Tuto funkci lze použít například v případě, kdy dojde k zneaktivnění PIN PADu a volbou PIN-PAD NE bude terminál vyzývat k vložení PINu přímo na klávesnici terminálu.

II.3.3.3.6 Otisk klíčů

Vytiskne otisky klíčů (informativní funkce). Používá se v případech, kdy po nahlášení problému s platebním terminálem vás operátor **HELPDESK APKCEPTACE PK ČSOB** požádá o otisk klíčů.

II.3.3.4 Technik

Tato funkce je určena pro servisního technika.

II.4 Řešení situací při evidování tržeb v běžném režimu

Skutečnost, že v místě podnikání není připojení k elektrické síti, nezbavuje poplatníka povinnosti evidovat tržby.

Použité zkratky:

- PKP – podpisový kód poplatníka
- BKP – bezpečnostní kód poplatníka
- FIK – fiskální identifikační kód

II.4.1 Pokladní zařízení funguje správně

Standardní situace	
Popis situace	Platební terminál i připojení k internetu je naprosto v pořádku.
Evidence tržby (ihned)	Probíhá online evidence tržeb.
Vystavení a předání účtenky	Probíhá vystavení a předání účtenky. Účtenka obsahuje FIK (39 znaků) a BKP (44 znaků).
Následná evidence tržby	Neprobíhá.

II.4.2 Mohu vystavit účtenku, nelze ji však vytisknout

Porucha tisku	
Popis situace	Došlo k poruše zařízení umožňujícího tisk. Lze sice vytvářet účtenku („markovat“), ale není možné účtenku tisknout.
Evidence tržby (ihned)	Probíhá online evidence tržeb.
Vystavení a předání účtenky	Účtenku nelze vytisknout, lze ji však vytvořit. Zkontrolujte / vyměňte papírový kotouček v terminálu a účtenku dotiskněte s pomocí funkce Kopie účtenky (viz II.3.1.3). Účtenka obsahuje FIK (39 znaků) a BKP (44 znaků). V případě, že platební terminál účtenku nevytiskne. Kontaktujte servisní organizaci.
Následná evidence tržby	Neprobíhá.

II.4.3 Občasné a dlouhé odezvy připojení k internetu

Překročení mezní doby odezvy	
Popis situace	Může se jednat o problém s rychlostí připojení k internetu v daném čase. Jedná se o dočasný problém, který se může měnit s každou evidovanou tržbou.
Evidence tržby (ihned)	Probíhá pokus o odeslání datové zprávy.
Vystavení a předání účtenky	Probíhá vystavení a předání účtenky. Pokud je k evidované tržbě přijat FIK do nastavené mezní doby odezvy, účtenka obsahuje FIK (39 znaků) a BKP (44 znaků) – standardní situace. Při překročení mezní doby odezvy účtenka obsahuje PKP (344 znaků) a BKP (44 znaků). V případě trvajících problému s konektivitou, kontaktujte svého dodavatele internetového připojení a danou situaci s ním řešte.
Následná evidence tržby	Tržbu, ke které nebyla přijata potvrzovací zpráva s FIK, je nutné odeslat na server ČSOB (viz EET uzávěrka II.3.1.6). Pokud je výsledkem EET uzávěrky zpráva „Uzávěrka OK“, jsou zprávy automaticky odeslány do ČSOB.

II.4.4 Časté a dlouhé odezvy připojení k internetu

Překročení mezní doby odezvy	
Popis situace	Může se jednat o problém s rychlostí připojení k internetu v daném místě. Jedná se o opakovaný problém, který je způsoben např. technickým vybavením poskytovatele připojení k internetu, lokalitou, apod. Je vhodné zvážit podání žádosti o povolení evidování tržeb ve zjednodušeném režimu.
Evidence tržby (ihned)	Probíhá pokus o odeslání datové zprávy. Většina zpráv končí ve stavu „offline“.
Vystavení a předání účtenky	Probíhá vystavení a předání účtenky. Pokud je k evidované tržbě přijat FIK do nastavené mezní doby odezvy, účtenka obsahuje FIK (39 znaků) a BKP (44 znaků) – standardní situace. Při překročení mezní doby odezvy účtenka obsahuje PKP (344 znaků) a BKP (44 znaků). V případě trvajících problému s konektivitou, kontaktujte svého dodavatele internetového připojení a danou situaci s ním řešte. Pokud problémy s konektivitou nelze řešit, doporučujeme změnu technologie řešení EET.
Následná evidence tržby	Tržbu, ke které nebyla přijata potvrzovací zpráva s FIK, je nutné odeslat na server ČSOB (viz EET uzávěrka II.3.1.6). Pokud je výsledkem EET uzávěrky zpráva „Uzávěrka OK“, jsou zprávy automaticky odeslány do ČSOB.

II.4.5 FIK se nevrací do uplynutí mezní doby odezvy

Překročení mezní doby odezvy	
Popis situace	Dochází k odeslání datové zprávy, ale platební terminál neobdrží potvrzovací zprávu s FIK do uplynutí mezní doby odezvy
Evidence tržby (ihned)	Probíhá pokus o odeslání datové zprávy. Všechny zprávy končí ve stavu „offline“.
Vystavení a předání účtenky	Probíhá vystavení a předání účtenky (vytištěné nebo elektronické). Účtenka obsahuje PKP (344 znaků) a BKP (44 znaků). V případě trvajících problému s konektivitou, kontaktujte svého dodavatele internetového připojení a danou situaci s ním řešte. Pokud je internetové připojení korektní, kontaktujte servisní organizaci.
Následná evidence tržby	Tržbu, ke které nebyla přijata potvrzovací zpráva s FIK, je nutné odeslat na server ČSOB (viz EET uzávěrka II.3.1.6). Pokud je výsledkem EET uzávěrky zpráva „Uzávěrka OK“, jsou zprávy automaticky odeslány do ČSOB.

II.4.6 Výpadek připojení k internetu s dobou trvání do 48 hodin

Připojení k internetu je krátkodobě nedostupné	
Popis situace	Může se jednat např. o situaci, kdy dojde k technickým problémům u poskytovatele připojení k internetu, které způsobují krátkodobou nedostupnost připojení.
Evidence tržby (ihned)	Probíhá pokus o odeslání datové zprávy, ale online evidenci není možné provádět.
Vystavení a předání účtenky	Probíhá vystavení a předání účtenky (vytištěné nebo elektronické). Účtenka obsahuje PKP (344 znaků) a BKP (44 znaků). V případě trvajících problému s konektivitou, kontaktujte svého dodavatele internetového připojení a danou situaci s ním řešte. Pokud je internetové připojení korektní, kontaktujte servisní organizaci.
Následná evidence tržby	Tržbu, ke které nebyla přijata potvrzovací zpráva s FIK, je třeba zaevidovat bezodkladně po pominutí příčiny, nejpozději do 24 hodin od jejího uskutečnění. Pokud opakovaně nelze odeslat tržby evidované offline na server ČSOB (viz EET uzávěrka II.3.1.6) EET uzávěrka hlásí „Pozor! v Neodeslané EET transakce terminálu“. V tomto případě je nutné tyto tržby vytisknout a doevidovat (viz EET uzávěrka II.3.1.6).

II.4.7 Výpadek připojení k internetu s dobou trvání nad 48 hodin

Připojení k internetu je dlouhodobě nedostupné	
Popis situace	Může se jednat např. o situaci, kdy dojde k technickým problémům nebo plánovanému výpadku u poskytovatele připojení k internetu či poruše na zařízení poplatníka, která znemožní připojení k internetu. Neplatí pro plánovaný výpadek zařízení u poplatníka.
Evidence tržby (ihned)	Probíhá pokus o odeslání datové zprávy, ale online evidenci není možné provádět.
Vystavení a předání účtenky	Probíhá vystavení a předání účtenky (vytištěné nebo elektronické). Účtenka obsahuje PKP (344 znaků) a BKP (44 znaků). V případě trvajících problému s konektivitou, kontaktujte svého dodavatele internetového připojení a danou situaci s ním řešte. Pokud je internetové připojení korektní, kontaktujte servisní organizaci.
Následná evidence tržby	Tržbu, ke které nebyla přijata potvrzovací zpráva s FIK, je třeba zaevidovat bezodkladně po pominutí příčiny, nejpozději do 24 hodin od jejího uskutečnění. Pokud opakovaně nelze odeslat tržby evidované offline na server ČSOB (viz EET uzávěrka II.3.1.6) EET uzávěrka hlásí „Pozor! Neodeslané EET transakce v terminálu“. V tomto případě je nutné tyto tržby vytisknout a doevidovat (viz EET uzávěrka II.3.1.6).

II.4.8 Pokladní zařízení nefunguje správně

Nefunkční pokladní zařízení	
Popis situace	Došlo k celkové poruše pokladny. Pokladnu nelze spustit, popř. není možné na pokladně vytvářet účtenku „markovat“, ani vytvořit datovou zprávu. Může se jednat také např. o výpadek elektrické energie.
Evidence tržby (ihned)	Online evidenci tržeb není možné provádět.
Vystavení a předání účtenky	Nelze vystavit účtenku podle zákona o evidenci tržeb. V případě poruchy platebního terminálu kontaktujte servisní organizaci.
Následná evidence tržby	Bezodkladně po odstranění příčiny je třeba zaevidovat přijaté tržby, které nebylo možné evidovat online, a to každou přijatou tržbu zvlášť. V odůvodněných případech je možné dodatečně zaevidovat přijaté tržby jednou datovou zprávou, obsahující součet tržeb. Může se jednat např. o situaci, kdy je přijatých tržeb velké množství a nebylo možné zaznamenat každou tržbu zvlášť.

III PŘÍLOHA 1

Účtenka **A** – Prodej s využitím hotovosti

Účtenka **B** – Prodej s platební kartou vyžadující a nevyžadující PIN, zadáno spropitné, použita bezkontaktní karta bez zadání PINu

Účtenka **C** – Prodej s platební kartou vyžadující a nevyžadující PIN, zadáno spropitné, použita bezkontaktní karta se zadáním PINu

A

29/09/17	11:06:40	EET TEST	Radlická 333, 15000 Praha 5 IČO: 99999960 DIČ: CZ00000019 TEST EET Radlická 333/150, 15000 Praha 5 Tel: 224 224 224 www.banit.cz	11:06:40	EET TEST	Radlická 333, 15000 Praha 5 IČO: 99999960 DIČ: CZ00000019 TEST EET Radlická 333/150, 15000 Praha 5 Tel: 224 224 224 www.banit.cz																																															
<p>ID provozovny: 11 (61TES10653) ID pokladního zařízení: 61TES10653 Číslo dokladu: 201709290295 Variabilní symbol: 1</p>		<p>ID provozovny: 11 (61TES10653) ID pokladního zařízení: 61TES10653 Číslo dokladu: 201709290295 Variabilní symbol: 1</p>		<p>ID provozovny: 11 (61TES10653) ID pokladního zařízení: 61TES10653 Číslo dokladu: 201709290295 Variabilní symbol: 1</p>																																																	
<p>Prodej</p> <table border="1"> <tr><th>KS</th><th>CENA</th><th>DPH</th><th>CELKEM</th></tr> <tr><td>1</td><td>100.00</td><td>21%</td><td>121.00 Kč</td></tr> <tr><td colspan="3">Správné</td><td>100.00 Kč</td></tr> <tr><td colspan="3">Celkem</td><td>100.00 Kč</td></tr> </table>		KS	CENA	DPH	CELKEM	1	100.00	21%	121.00 Kč	Správné			100.00 Kč	Celkem			100.00 Kč	<p>Prodej</p> <table border="1"> <tr><th>KS</th><th>CENA</th><th>DPH</th><th>CELKEM</th></tr> <tr><td>1</td><td>100.00</td><td>21%</td><td>121.00 Kč</td></tr> <tr><td colspan="3">Správné</td><td>100.00 Kč</td></tr> <tr><td colspan="3">Celkem</td><td>100.00 Kč</td></tr> </table>		KS	CENA	DPH	CELKEM	1	100.00	21%	121.00 Kč	Správné			100.00 Kč	Celkem			100.00 Kč	<p>Prodej</p> <table border="1"> <tr><th>KS</th><th>CENA</th><th>DPH</th><th>CELKEM</th></tr> <tr><td>1</td><td>100.00</td><td>21%</td><td>121.00 Kč</td></tr> <tr><td colspan="3">Správné</td><td>100.00 Kč</td></tr> <tr><td colspan="3">Celkem</td><td>100.00 Kč</td></tr> </table>		KS	CENA	DPH	CELKEM	1	100.00	21%	121.00 Kč	Správné			100.00 Kč	Celkem			100.00 Kč
KS	CENA	DPH	CELKEM																																																		
1	100.00	21%	121.00 Kč																																																		
Správné			100.00 Kč																																																		
Celkem			100.00 Kč																																																		
KS	CENA	DPH	CELKEM																																																		
1	100.00	21%	121.00 Kč																																																		
Správné			100.00 Kč																																																		
Celkem			100.00 Kč																																																		
KS	CENA	DPH	CELKEM																																																		
1	100.00	21%	121.00 Kč																																																		
Správné			100.00 Kč																																																		
Celkem			100.00 Kč																																																		
<p>Sumarizace DPH</p> <table border="1"> <tr><th>Sazba DPH</th><th>Základ daně</th><th>DPH</th><th>Celkem</th></tr> <tr><td>21%</td><td>82.64 Kč</td><td>38.36 Kč</td><td>121.00 Kč</td></tr> </table>		Sazba DPH	Základ daně	DPH	Celkem	21%	82.64 Kč	38.36 Kč	121.00 Kč	<p>Sumarizace DPH</p> <table border="1"> <tr><th>Sazba DPH</th><th>Základ daně</th><th>DPH</th><th>Celkem</th></tr> <tr><td>21%</td><td>82.64 Kč</td><td>38.36 Kč</td><td>121.00 Kč</td></tr> </table>		Sazba DPH	Základ daně	DPH	Celkem	21%	82.64 Kč	38.36 Kč	121.00 Kč	<p>Sumarizace DPH</p> <table border="1"> <tr><th>Sazba DPH</th><th>Základ daně</th><th>DPH</th><th>Celkem</th></tr> <tr><td>21%</td><td>82.64 Kč</td><td>38.36 Kč</td><td>121.00 Kč</td></tr> </table>		Sazba DPH	Základ daně	DPH	Celkem	21%	82.64 Kč	38.36 Kč	121.00 Kč																								
Sazba DPH	Základ daně	DPH	Celkem																																																		
21%	82.64 Kč	38.36 Kč	121.00 Kč																																																		
Sazba DPH	Základ daně	DPH	Celkem																																																		
21%	82.64 Kč	38.36 Kč	121.00 Kč																																																		
Sazba DPH	Základ daně	DPH	Celkem																																																		
21%	82.64 Kč	38.36 Kč	121.00 Kč																																																		
<p>Úhrada hotově Tržba evidovaná v běžném režimu FIK: 65865a71-4f82-4443-ac18-62929c36b84f-ff BIP: 606FC976-30076292-70549014-46590800-6 R3307F5</p>		<p>Úhrada hotově Tržba evidovaná v běžném režimu FIK: 65865a71-4f82-4443-ac18-62929c36b84f-ff BIP: 606FC976-30076292-70549014-46590800-6 R3307F5</p>		<p>Úhrada hotově Tržba evidovaná v běžném režimu FIK: 65865a71-4f82-4443-ac18-62929c36b84f-ff BIP: 606FC976-30076292-70549014-46590800-6 R3307F5</p>																																																	

B

29/09/17	11:32:40	EET TEST	Radlická 333, 15000 Praha 5 IČO: 99999960 DIČ: CZ00000019 TEST EET Radlická 333/150, 15000 Praha 5 Tel: 224 224 224 www.banit.cz	11:32:40	EET TEST	Radlická 333, 15000 Praha 5 IČO: 99999960 DIČ: CZ00000019 TEST EET Radlická 333/150, 15000 Praha 5 Tel: 224 224 224 www.banit.cz																																															
<p>ID provozovny: 11 (61TES10653) ID pokladního zařízení: 61TES10653 Číslo dokladu: 201709290302 Variabilní symbol: 4</p>		<p>ID provozovny: 11 (61TES10653) ID pokladního zařízení: 61TES10653 Číslo dokladu: 201709290302 Variabilní symbol: 4</p>		<p>ID provozovny: 11 (61TES10653) ID pokladního zařízení: 61TES10653 Číslo dokladu: 201709290302 Variabilní symbol: 4</p>																																																	
<p>Prodej</p> <table border="1"> <tr><th>KS</th><th>CENA</th><th>DPH</th><th>CELKEM</th></tr> <tr><td>1</td><td>140.00</td><td>21%</td><td>169.40 Kč</td></tr> <tr><td colspan="3">Správné</td><td>60.00</td></tr> <tr><td colspan="3">Celkem</td><td>140.00 Kč</td></tr> </table>		KS	CENA	DPH	CELKEM	1	140.00	21%	169.40 Kč	Správné			60.00	Celkem			140.00 Kč	<p>Prodej</p> <table border="1"> <tr><th>KS</th><th>CENA</th><th>DPH</th><th>CELKEM</th></tr> <tr><td>1</td><td>140.00</td><td>21%</td><td>169.40 Kč</td></tr> <tr><td colspan="3">Správné</td><td>60.00</td></tr> <tr><td colspan="3">Celkem</td><td>140.00 Kč</td></tr> </table>		KS	CENA	DPH	CELKEM	1	140.00	21%	169.40 Kč	Správné			60.00	Celkem			140.00 Kč	<p>Prodej</p> <table border="1"> <tr><th>KS</th><th>CENA</th><th>DPH</th><th>CELKEM</th></tr> <tr><td>1</td><td>140.00</td><td>21%</td><td>169.40 Kč</td></tr> <tr><td colspan="3">Správné</td><td>60.00</td></tr> <tr><td colspan="3">Celkem</td><td>140.00 Kč</td></tr> </table>		KS	CENA	DPH	CELKEM	1	140.00	21%	169.40 Kč	Správné			60.00	Celkem			140.00 Kč
KS	CENA	DPH	CELKEM																																																		
1	140.00	21%	169.40 Kč																																																		
Správné			60.00																																																		
Celkem			140.00 Kč																																																		
KS	CENA	DPH	CELKEM																																																		
1	140.00	21%	169.40 Kč																																																		
Správné			60.00																																																		
Celkem			140.00 Kč																																																		
KS	CENA	DPH	CELKEM																																																		
1	140.00	21%	169.40 Kč																																																		
Správné			60.00																																																		
Celkem			140.00 Kč																																																		
<p>Sumarizace DPH</p> <table border="1"> <tr><th>Sazba DPH</th><th>Základ daně</th><th>DPH</th><th>Celkem</th></tr> <tr><td>21%</td><td>115.70 Kč</td><td>53.70 Kč</td><td>169.40 Kč</td></tr> </table>		Sazba DPH	Základ daně	DPH	Celkem	21%	115.70 Kč	53.70 Kč	169.40 Kč	<p>Sumarizace DPH</p> <table border="1"> <tr><th>Sazba DPH</th><th>Základ daně</th><th>DPH</th><th>Celkem</th></tr> <tr><td>21%</td><td>115.70 Kč</td><td>53.70 Kč</td><td>169.40 Kč</td></tr> </table>		Sazba DPH	Základ daně	DPH	Celkem	21%	115.70 Kč	53.70 Kč	169.40 Kč	<p>Sumarizace DPH</p> <table border="1"> <tr><th>Sazba DPH</th><th>Základ daně</th><th>DPH</th><th>Celkem</th></tr> <tr><td>21%</td><td>115.70 Kč</td><td>53.70 Kč</td><td>169.40 Kč</td></tr> </table>		Sazba DPH	Základ daně	DPH	Celkem	21%	115.70 Kč	53.70 Kč	169.40 Kč																								
Sazba DPH	Základ daně	DPH	Celkem																																																		
21%	115.70 Kč	53.70 Kč	169.40 Kč																																																		
Sazba DPH	Základ daně	DPH	Celkem																																																		
21%	115.70 Kč	53.70 Kč	169.40 Kč																																																		
Sazba DPH	Základ daně	DPH	Celkem																																																		
21%	115.70 Kč	53.70 Kč	169.40 Kč																																																		
<p>Úhrada platební kartou 29/09/17 11:33 účtenka číslo 00116 Termínal: 6310653 (NITES10653-53627341)</p>		<p>Úhrada platební kartou 29/09/17 11:33 účtenka číslo 00116 Termínal: 6310653 (NITES10653-53627341)</p>		<p>Úhrada platební kartou 29/09/17 11:33 účtenka číslo 00116 Termínal: 6310653 (NITES10653-53627341)</p>																																																	
<p>*ÚČTENKA PRO ZÁKAZNÍKA* PRODEJ 140.00 Kč SPROFITNÉ 60.00 Kč CELKEM 200.00 Kč **** **** **** 9266 / 00 (L) MSTERCARD 00 00 00 04 10 10 DEBIT MSTERCARD SEQ ID: 001:090:005 Autoriz. kód 941617 No Pin</p>		<p>*ÚČTENKA PRO ZÁKAZNÍKA* PRODEJ 140.00 Kč SPROFITNÉ 60.00 Kč CELKEM 200.00 Kč **** **** **** 9266 / 00 (L) MSTERCARD 00 00 00 04 10 10 DEBIT MSTERCARD SEQ ID: 001:090:005 Autoriz. kód 941617 No Pin</p>		<p>*ÚČTENKA PRO ZÁKAZNÍKA* PRODEJ 140.00 Kč SPROFITNÉ 60.00 Kč CELKEM 200.00 Kč **** **** **** 9266 / 00 (L) MSTERCARD 00 00 00 04 10 10 DEBIT MSTERCARD SEQ ID: 001:090:005 Autoriz. kód 941617 No Pin</p>																																																	
<p>*NO REFUND* účtenku uschvejte pro případ reklamace děkuje Van</p>		<p>*NO REFUND* účtenku uschvejte pro případ reklamace děkuje Van</p>		<p>*NO REFUND* účtenku uschvejte pro případ reklamace děkuje Van</p>																																																	
<p>Tržba evidovaná v běžném režimu FIK: 5193970f-1974-4ed1-ad05-47964726540a-ff BIP: 54FC3718-802268F-11847194-90362E54-8 941E920</p>		<p>Tržba evidovaná v běžném režimu FIK: 5193970f-1974-4ed1-ad05-47964726540a-ff BIP: 54FC3718-802268F-11847194-90362E54-8 941E920</p>		<p>Tržba evidovaná v běžném režimu FIK: 5193970f-1974-4ed1-ad05-47964726540a-ff BIP: 54FC3718-802268F-11847194-90362E54-8 941E920</p>																																																	

C

29/09/17	11:39:32	EET TEST	Radlická 333, 15000 Praha 5 IČO: 99999960 DIČ: CZ00000019 TEST EET Radlická 333/150, 15000 Praha 5 Tel: 224 224 224 www.banit.cz	11:39:32	EET TEST	Radlická 333, 15000 Praha 5 IČO: 99999960 DIČ: CZ00000019 TEST EET Radlická 333/150, 15000 Praha 5 Tel: 224 224 224 www.banit.cz																																															
<p>ID provozovny: 11 (61TES10653) ID pokladního zařízení: 61TES10653 Číslo dokladu: 201709290305 Variabilní symbol: 4</p>		<p>ID provozovny: 11 (61TES10653) ID pokladního zařízení: 61TES10653 Číslo dokladu: 201709290305 Variabilní symbol: 4</p>		<p>ID provozovny: 11 (61TES10653) ID pokladního zařízení: 61TES10653 Číslo dokladu: 201709290305 Variabilní symbol: 4</p>																																																	
<p>Prodej</p> <table border="1"> <tr><th>KS</th><th>CENA</th><th>DPH</th><th>CELKEM</th></tr> <tr><td>1</td><td>540.00</td><td>21%</td><td>653.40 Kč</td></tr> <tr><td colspan="3">Správné</td><td>60.00</td></tr> <tr><td colspan="3">Celkem</td><td>540.00 Kč</td></tr> </table>		KS	CENA	DPH	CELKEM	1	540.00	21%	653.40 Kč	Správné			60.00	Celkem			540.00 Kč	<p>Prodej</p> <table border="1"> <tr><th>KS</th><th>CENA</th><th>DPH</th><th>CELKEM</th></tr> <tr><td>1</td><td>540.00</td><td>21%</td><td>653.40 Kč</td></tr> <tr><td colspan="3">Správné</td><td>60.00</td></tr> <tr><td colspan="3">Celkem</td><td>540.00 Kč</td></tr> </table>		KS	CENA	DPH	CELKEM	1	540.00	21%	653.40 Kč	Správné			60.00	Celkem			540.00 Kč	<p>Prodej</p> <table border="1"> <tr><th>KS</th><th>CENA</th><th>DPH</th><th>CELKEM</th></tr> <tr><td>1</td><td>540.00</td><td>21%</td><td>653.40 Kč</td></tr> <tr><td colspan="3">Správné</td><td>60.00</td></tr> <tr><td colspan="3">Celkem</td><td>540.00 Kč</td></tr> </table>		KS	CENA	DPH	CELKEM	1	540.00	21%	653.40 Kč	Správné			60.00	Celkem			540.00 Kč
KS	CENA	DPH	CELKEM																																																		
1	540.00	21%	653.40 Kč																																																		
Správné			60.00																																																		
Celkem			540.00 Kč																																																		
KS	CENA	DPH	CELKEM																																																		
1	540.00	21%	653.40 Kč																																																		
Správné			60.00																																																		
Celkem			540.00 Kč																																																		
KS	CENA	DPH	CELKEM																																																		
1	540.00	21%	653.40 Kč																																																		
Správné			60.00																																																		
Celkem			540.00 Kč																																																		
<p>Sumarizace DPH</p> <table border="1"> <tr><th>Sazba DPH</th><th>Základ daně</th><th>DPH</th><th>Celkem</th></tr> <tr><td>21%</td><td>446.26 Kč</td><td>107.14 Kč</td><td>553.40 Kč</td></tr> </table>		Sazba DPH	Základ daně	DPH	Celkem	21%	446.26 Kč	107.14 Kč	553.40 Kč	<p>Sumarizace DPH</p> <table border="1"> <tr><th>Sazba DPH</th><th>Základ daně</th><th>DPH</th><th>Celkem</th></tr> <tr><td>21%</td><td>446.26 Kč</td><td>107.14 Kč</td><td>553.40 Kč</td></tr> </table>		Sazba DPH	Základ daně	DPH	Celkem	21%	446.26 Kč	107.14 Kč	553.40 Kč	<p>Sumarizace DPH</p> <table border="1"> <tr><th>Sazba DPH</th><th>Základ daně</th><th>DPH</th><th>Celkem</th></tr> <tr><td>21%</td><td>446.26 Kč</td><td>107.14 Kč</td><td>553.40 Kč</td></tr> </table>		Sazba DPH	Základ daně	DPH	Celkem	21%	446.26 Kč	107.14 Kč	553.40 Kč																								
Sazba DPH	Základ daně	DPH	Celkem																																																		
21%	446.26 Kč	107.14 Kč	553.40 Kč																																																		
Sazba DPH	Základ daně	DPH	Celkem																																																		
21%	446.26 Kč	107.14 Kč	553.40 Kč																																																		
Sazba DPH	Základ daně	DPH	Celkem																																																		
21%	446.26 Kč	107.14 Kč	553.40 Kč																																																		
<p>Úhrada platební kartou 29/09/17 11:40 účtenka číslo 00118 Termínal: 6310653 (NITES10653-53627341)</p>		<p>Úhrada platební kartou 29/09/17 11:40 účtenka číslo 00118 Termínal: 6310653 (NITES10653-53627341)</p>		<p>Úhrada platební kartou 29/09/17 11:40 účtenka číslo 00118 Termínal: 6310653 (NITES10653-53627341)</p>																																																	
<p>*ÚČTENKA PRO ZÁKAZNÍKA* PRODEJ 540.00 Kč SPROFITNÉ 60.00 Kč CELKEM 600.00 Kč **** **** **** 9266 / 00 (L) MSTERCARD 00 00 00 04 10 10 DEBIT MSTERCARD SEQ ID: 001:090:007 Autoriz. kód 942013 Pin zadán</p>		<p>*ÚČTENKA PRO ZÁKAZNÍKA* PRODEJ 540.00 Kč SPROFITNÉ 60.00 Kč CELKEM 600.00 Kč **** **** **** 9266 / 00 (L) MSTERCARD 00 00 00 04 10 10 DEBIT MSTERCARD SEQ ID: 001:090:007 Autoriz. kód 942013 Pin zadán</p>		<p>*ÚČTENKA PRO ZÁKAZNÍKA* PRODEJ 540.00 Kč SPROFITNÉ 60.00 Kč CELKEM 600.00 Kč **** **** **** 9266 / 00 (L) MSTERCARD 00 00 00 04 10 10 DEBIT MSTERCARD SEQ ID: 001:090:007 Autoriz. kód 942013 Pin zadán</p>																																																	
<p>*NO REFUND* účtenku uschvejte pro případ reklamace děkuje Van</p>		<p>*NO REFUND* účtenku uschvejte pro případ reklamace děkuje Van</p>		<p>*NO REFUND* účtenku uschvejte pro případ reklamace děkuje Van</p>																																																	
<p>Tržba evidovaná v běžném režimu FIK: b0b94d2b-7d24-4d70-8a8f-608016816004-ff BIP: 2E82401E-0067046-6905984-876048E-E 92407D6</p>		<p>Tržba evidovaná v běžném režimu FIK: b0b94d2b-7d24-4d70-8a8f-608016816004-ff BIP: 2E82401E-0067046-6905984-876048E-E 92407D6</p>		<p>Tržba evidovaná v běžném režimu FIK: b0b94d2b-7d24-4d70-8a8f-608016816004-ff BIP: 2E82401E-0067046-6905984-876048E-E 92407D6</p>																																																	

IV PŘÍLOHA 2

Účtenka **D** – Prodej s platební kartou vyžadující a nevyžadující PIN, zadáno spropitné, použita čipová karta se zadáním PINu
 Účtenka **E** – Prodej s platební kartou vyžadující podpis, zadáno spropitné

D

29/09/17	11:36:18	29/09/17	11:36:18
EET TEST Radlická 333/1500 Praha 5 ICU:9999960 DIC:120000019 TEST EET Radlická 333/150, 15000 Praha 5 Tel: 224 224 224 www.banit.cz	EET TEST Radlická 333/1500 Praha 5 ICU:9999960 DIC:120000019 TEST EET Radlická 333/150, 15000 Praha 5 Tel: 224 224 224 www.banit.cz	EET TEST Radlická 333/1500 Praha 5 ICU:9999960 DIC:120000019 TEST EET Radlická 333/150, 15000 Praha 5 Tel: 224 224 224 www.banit.cz	EET TEST Radlická 333/1500 Praha 5 ICU:9999960 DIC:120000019 TEST EET Radlická 333/150, 15000 Praha 5 Tel: 224 224 224 www.banit.cz
ID provozovny: 11 (61TEST0853) ID pokladního zařízení: 61TEST0853 Číslo dokladu: 201709290306 Variabilní symbol: 4	ID provozovny: 11 (61TEST0853) ID pokladního zařízení: 61TEST0853 Číslo dokladu: 201709290303 Variabilní symbol: 4	ID provozovny: 11 (61TEST0853) ID pokladního zařízení: 61TEST0853 Číslo dokladu: 201709290306 Variabilní symbol: 3	ID provozovny: 11 (61TEST0853) ID pokladního zařízení: 61TEST0853 Číslo dokladu: 201709290306 Variabilní symbol: 3
Prodej KS CENA DPH CELKEN 1 140,00 21% 140,00 Spropitné 60,00 Celkem 140,00 Kč	Prodej KS CENA DPH CELKEN 1 140,00 21% 140,00 Spropitné 60,00 Celkem 140,00 Kč	Prodej KS CENA DPH CELKEN 1 140,00 21% 140,00 Spropitné 60,00 Celkem 140,00 Kč	Prodej KS CENA DPH CELKEN 1 140,00 21% 140,00 Spropitné 60,00 Celkem 140,00 Kč
Sumarizace DPH Sazba DPH Základ daně DPH 21% 115,70 Kč 24,30 Kč Celkem 115,70 Kč	Sumarizace DPH Sazba DPH Základ daně DPH 21% 115,70 Kč 24,30 Kč Celkem 115,70 Kč	Sumarizace DPH Sazba DPH Základ daně DPH 21% 115,70 Kč 24,30 Kč Celkem 115,70 Kč	Sumarizace DPH Sazba DPH Základ daně DPH 21% 115,70 Kč 24,30 Kč Celkem 115,70 Kč
Úhrada platební kartou 29/09/17 11:37 účtenka číslo 00117 Terminál: TEST0853 (MTEST0853-53267341)	Úhrada platební kartou 29/09/17 11:37 účtenka číslo 00117 Terminál: TEST0853 (MTEST0853-53267341)	Úhrada platební kartou 29/09/17 11:41 účtenka číslo 00119 Terminál: TEST0853 (MTEST0853-53267341)	Úhrada platební kartou 29/09/17 11:37 účtenka číslo 00117 Terminál: TEST0853 (MTEST0853-53267341)
ÚČTENKA PRO OBCHODNÍKA PRODEJ 140,00 Kč SPROPITNÉ 60,00 Kč CELKEM 200,00 Kč **** **** 7526 / 00 (S) VISA 80 00 00 00 03 10 10 Visa debit SEQ ID: 001:090:006 Autoriz. kód 941838 Pin OK	*ÚČTENKA PRO OBCHODNÍKA* PRODEJ 140,00 Kč SPROPITNÉ 60,00 Kč CELKEM 200,00 Kč **** **** 7526 / 00 (S) VISA 80 00 00 00 03 10 10 Visa debit SEQ ID: 001:090:006 Autoriz. kód 941838 Pin OK	*ÚČTENKA PRO OBCHODNÍKA* PRODEJ 140,00 Kč SPROPITNÉ 60,00 Kč CELKEM 200,00 Kč **** **** 6326 (C) MISTERCARD SEQ ID: 001:090:008 Autoriz. kód SPCMN128 No Pin	*ÚČTENKA PRO OBCHODNÍKA* PRODEJ 140,00 Kč SPROPITNÉ 60,00 Kč CELKEM 200,00 Kč **** **** 7526 / 00 (S) VISA 80 00 00 00 03 10 10 Visa debit SEQ ID: 001:090:006 Autoriz. kód 941838 Pin OK
NO REFUND účetku uschvejte pro případ reklamace děkuje vám	*NO REFUND* účetku uschvejte pro případ reklamace děkuje vám	*NO REFUND* účetku uschvejte pro případ reklamace děkuje vám	*NO REFUND* účetku uschvejte pro případ reklamace děkuje vám
Tržba evidovaná v běžném režimu FIC: 479431-01e1-4e9f-9c70-d6d21234168 ff: 479431-01e1-4e9f-9c70-d6d21234168 BPF: 161229-930654F-709490F-6507114-0 810992	Tržba evidovaná v běžném režimu FIC: 479431-01e1-4e9f-9c70-d6d21234168 ff: 479431-01e1-4e9f-9c70-d6d21234168 BPF: 161229-930654F-709490F-6507114-0 810992	Tržba evidovaná v běžném režimu FIC: 416c3c4-31c8-479b-81c2-79c6060854f- ff: 416c3c4-31c8-479b-81c2-79c6060854f- BPF: 50648F58-804E2680-79370406-FF370101-0 2056640	Tržba evidovaná v běžném režimu FIC: 479431-01e1-4e9f-9c70-d6d21234168 ff: 479431-01e1-4e9f-9c70-d6d21234168 BPF: 161229-930654F-709490F-6507114-0 810992

E

29/09/17	11:41:08	29/09/17	11:41:08
EET TEST Radlická 333/1500 Praha 5 ICU:9999960 DIC:120000019 TEST EET Radlická 333/150, 15000 Praha 5 Tel: 224 224 224 www.banit.cz	EET TEST Radlická 333/1500 Praha 5 ICU:9999960 DIC:120000019 TEST EET Radlická 333/150, 15000 Praha 5 Tel: 224 224 224 www.banit.cz	EET TEST Radlická 333/1500 Praha 5 ICU:9999960 DIC:120000019 TEST EET Radlická 333/150, 15000 Praha 5 Tel: 224 224 224 www.banit.cz	EET TEST Radlická 333/1500 Praha 5 ICU:9999960 DIC:120000019 TEST EET Radlická 333/150, 15000 Praha 5 Tel: 224 224 224 www.banit.cz
ID provozovny: 11 (61TEST0853) ID pokladního zařízení: 61TEST0853 Číslo dokladu: 201709290306 Variabilní symbol: 3	ID provozovny: 11 (61TEST0853) ID pokladního zařízení: 61TEST0853 Číslo dokladu: 201709290306 Variabilní symbol: 3	ID provozovny: 11 (61TEST0853) ID pokladního zařízení: 61TEST0853 Číslo dokladu: 201709290306 Variabilní symbol: 3	ID provozovny: 11 (61TEST0853) ID pokladního zařízení: 61TEST0853 Číslo dokladu: 201709290306 Variabilní symbol: 3
Prodej KS CENA DPH CELKEN 1 140,00 21% 140,00 Spropitné 60,00 Celkem 140,00 Kč	Prodej KS CENA DPH CELKEN 1 140,00 21% 140,00 Spropitné 60,00 Celkem 140,00 Kč	Prodej KS CENA DPH CELKEN 1 140,00 21% 140,00 Spropitné 60,00 Celkem 140,00 Kč	Prodej KS CENA DPH CELKEN 1 140,00 21% 140,00 Spropitné 60,00 Celkem 140,00 Kč
Sumarizace DPH Sazba DPH Základ daně DPH 21% 115,70 Kč 24,30 Kč Celkem 115,70 Kč	Sumarizace DPH Sazba DPH Základ daně DPH 21% 115,70 Kč 24,30 Kč Celkem 115,70 Kč	Sumarizace DPH Sazba DPH Základ daně DPH 21% 115,70 Kč 24,30 Kč Celkem 115,70 Kč	Sumarizace DPH Sazba DPH Základ daně DPH 21% 115,70 Kč 24,30 Kč Celkem 115,70 Kč
Úhrada platební kartou 29/09/17 11:41 účtenka číslo 00119 Terminál: TEST0853 (MTEST0853-53267341)	Úhrada platební kartou 29/09/17 11:41 účtenka číslo 00119 Terminál: TEST0853 (MTEST0853-53267341)	Úhrada platební kartou 29/09/17 11:41 účtenka číslo 00119 Terminál: TEST0853 (MTEST0853-53267341)	Úhrada platební kartou 29/09/17 11:41 účtenka číslo 00119 Terminál: TEST0853 (MTEST0853-53267341)
ÚČTENKA PRO OBCHODNÍKA PRODEJ 140,00 Kč SPROPITNÉ 60,00 Kč CELKEM 200,00 Kč **** **** 6326 (C) MISTERCARD SEQ ID: 001:090:008 Autoriz. kód SPCMN128 No Pin	*ÚČTENKA PRO OBCHODNÍKA* PRODEJ 140,00 Kč SPROPITNÉ 60,00 Kč CELKEM 200,00 Kč **** **** 6326 (C) MISTERCARD SEQ ID: 001:090:008 Autoriz. kód SPCMN128 No Pin	*ÚČTENKA PRO OBCHODNÍKA* PRODEJ 140,00 Kč SPROPITNÉ 60,00 Kč CELKEM 200,00 Kč **** **** 6326 (C) MISTERCARD SEQ ID: 001:090:008 Autoriz. kód SPCMN128 No Pin	*ÚČTENKA PRO OBCHODNÍKA* PRODEJ 140,00 Kč SPROPITNÉ 60,00 Kč CELKEM 200,00 Kč **** **** 6326 (C) MISTERCARD SEQ ID: 001:090:008 Autoriz. kód SPCMN128 No Pin
NO REFUND účetku uschvejte pro případ reklamace děkuje vám	*NO REFUND* účetku uschvejte pro případ reklamace děkuje vám	*NO REFUND* účetku uschvejte pro případ reklamace děkuje vám	*NO REFUND* účetku uschvejte pro případ reklamace děkuje vám
Potvrzení operace:.....	Potvrzení operace:.....	Potvrzení operace:.....	Potvrzení operace:.....
Tržba evidovaná v běžném režimu FIC: 416c3c4-31c8-479b-81c2-79c6060854f- ff: 416c3c4-31c8-479b-81c2-79c6060854f- BPF: 50648F58-804E2680-79370406-FF370101-0 2056640	Tržba evidovaná v běžném režimu FIC: 416c3c4-31c8-479b-81c2-79c6060854f- ff: 416c3c4-31c8-479b-81c2-79c6060854f- BPF: 50648F58-804E2680-79370406-FF370101-0 2056640	Tržba evidovaná v běžném režimu FIC: 416c3c4-31c8-479b-81c2-79c6060854f- ff: 416c3c4-31c8-479b-81c2-79c6060854f- BPF: 50648F58-804E2680-79370406-FF370101-0 2056640	Tržba evidovaná v běžném režimu FIC: 416c3c4-31c8-479b-81c2-79c6060854f- ff: 416c3c4-31c8-479b-81c2-79c6060854f- BPF: 50648F58-804E2680-79370406-FF370101-0 2056640

V PŘÍLOHA 3

Účtenka **F** – Prodej bez přítomnosti platební karty, zadáno spropitné
 Účtenka **G** – Prodej s platební kartou a CashBack
 Účtenka **H** – Prodej s platební kartou a nevidovaná transakce v EET

F

29/09/17	11:48:24	29/09/17	11:48:24																																																						
<p>EET TEST Radlička 333,15000 Praha 5 IČO: 99999960 DIČ: CZ00000019 TEST EET</p> <p>Radlička 333/150, 15000 Praha 5 Tel: 224 224 224 www.banlit.cz</p> <p>ID provozovny: 11 (G1TES10653) ID pokladního zařízení: G1TES10653 Číslo dokladu: 20170929007 Variabilní symbol: 5</p> <table border="1"> <tr><th colspan="3">Prodej</th></tr> <tr><th>KS</th><th>CENA DPH</th><th>CELKEM</th></tr> <tr><td>1</td><td>150,00 15%</td><td>150,00</td></tr> <tr><td colspan="2">Spropitné</td><td>55,00</td></tr> <tr><td colspan="2">Celkem</td><td>150,00 Kč</td></tr> </table> <p>Sumarizace DPH Sazba DPH Základ daně DPH 15% 130,44 Kč 19,56 Kč Celkem 130,44 Kč 19,56 Kč</p> <p>Úhrada platební kartou 29/09/17 11:44 účtenka číslo 00120 Terminál: TEST0653 (N1TES0653-53267941)</p> <p>*ÚČTENKA PRO OBCHODNÍKA* PRODEJ 150,00 Kč SPROPITNÉ 55,00 Kč CELKEM 205,00 Kč **** *9999 9999 9999 9999 (K) MISTERCARD SEQ ID: 001:090:009 Autoriz. kód 942297 No Pin</p> <p>*NO REFUND* Účtenku uschováte pro případ reklamacie děkujeme Vám</p> <p>Polození účtenace: Tržba evidovaná v běžném režimu FIK: 10083012-0008-4771-9808-912444444444-489- FF BRF: 4F10262E-6749F4C0-902954E7-7146702-7 KEM9402</p>	Prodej			KS	CENA DPH	CELKEM	1	150,00 15%	150,00	Spropitné		55,00	Celkem		150,00 Kč	<p>EET TEST Radlička 333,15000 Praha 5 IČO: 99999960 DIČ: CZ00000019 TEST EET</p> <p>Radlička 333/150, 15000 Praha 5 Tel: 224 224 224 www.banlit.cz</p> <p>ID provozovny: 11 (G1TES10653) ID pokladního zařízení: G1TES10653 Číslo dokladu: 20170929007 Variabilní symbol: 5</p> <table border="1"> <tr><th colspan="3">Prodej</th></tr> <tr><th>KS</th><th>CENA DPH</th><th>CELKEM</th></tr> <tr><td>1</td><td>150,00 15%</td><td>150,00</td></tr> <tr><td colspan="2">Spropitné</td><td>55,00</td></tr> <tr><td colspan="2">Celkem</td><td>150,00 Kč</td></tr> </table> <p>Sumarizace DPH Sazba DPH Základ daně DPH 15% 130,44 Kč 19,56 Kč Celkem 130,44 Kč 19,56 Kč</p> <p>Úhrada platební kartou 29/09/17 11:44 účtenka číslo 00120 Terminál: TEST0653 (N1TES0653-53267941)</p> <p>*ÚČTENKA PRO OBCHODNÍKA* PRODEJ 150,00 Kč SPROPITNÉ 55,00 Kč CELKEM 205,00 Kč **** *9999 9999 9999 9999 (K) MISTERCARD SEQ ID: 001:090:009 Autoriz. kód 942297 No Pin</p> <p>*NO REFUND* Účtenku uschováte pro případ reklamacie děkujeme Vám</p> <p>Polození účtenace: Tržba evidovaná v běžném režimu FIK: 10083012-0008-4771-9808-912444444444-489- FF BRF: 4F10262E-6749F4C0-902954E7-7146702-7 KEM9402</p>	Prodej			KS	CENA DPH	CELKEM	1	150,00 15%	150,00	Spropitné		55,00	Celkem		150,00 Kč	<p>EET TEST Radlička 333,15000 Praha 5 IČO: 99999960 DIČ: CZ00000019 TEST EET</p> <p>Radlička 333/150, 15000 Praha 5 Tel: 224 224 224 www.banlit.cz</p> <p>ID provozovny: 11 (G1TES10653) ID pokladního zařízení: G1TES10653 Číslo dokladu: 20170929011 Variabilní symbol: 6</p> <table border="1"> <tr><th colspan="3">Prodej</th></tr> <tr><th>KS</th><th>CENA DPH</th><th>CELKEM</th></tr> <tr><td>1</td><td>300,00 21%</td><td>300,00</td></tr> <tr><td colspan="2">Celkem</td><td>300,00 Kč</td></tr> </table> <p>Sumarizace DPH Sazba DPH Základ daně DPH 21% 247,92 Kč 52,08 Kč Celkem 247,92 Kč 52,08 Kč</p> <p>Úhrada platební kartou 29/09/17 11:51 účtenka číslo 00122 Terminál: TEST0653 (N1TES0653-53267941)</p> <p>*ÚČTENKA PRO OBCHODNÍKA* PRODEJ 300,00 Kč CASHBACK 100,00 Kč CELKEM 400,00 Kč **** *9999 9999 9999 9999 (L) MISTERCARD **** *9999 9999 9999 9999 (L) MISTERCARD SEQ ID: 001:090:011 Autoriz. kód 942710 Pin zadán</p> <p>*NO REFUND* Účtenku uschováte pro případ reklamacie děkujeme Vám</p> <p>Tržba evidovaná v běžném režimu FIK: 0330293-ae74-423-8930-3f4f30cc955b- FF BRF: 9330293-ae74-423-8930-3f4f30cc955b- 5000054</p>	Prodej			KS	CENA DPH	CELKEM	1	300,00 21%	300,00	Celkem		300,00 Kč	<p>EET TEST Radlička 333,15000 Praha 5 IČO: 99999960 DIČ: CZ00000019 TEST EET</p> <p>Radlička 333/150, 15000 Praha 5 Tel: 224 224 224 www.banlit.cz</p> <p>ID provozovny: 11 (G1TES10653) ID pokladního zařízení: G1TES10653 Číslo dokladu: 20170929031 Variabilní symbol: 6</p> <table border="1"> <tr><th colspan="3">Prodej</th></tr> <tr><th>KS</th><th>CENA DPH</th><th>CELKEM</th></tr> <tr><td>1</td><td>300,00 21%</td><td>300,00</td></tr> <tr><td colspan="2">Celkem</td><td>300,00 Kč</td></tr> </table> <p>Sumarizace DPH Sazba DPH Základ daně DPH 21% 247,92 Kč 52,08 Kč Celkem 247,92 Kč 52,08 Kč</p> <p>Úhrada platební kartou 29/09/17 11:51 účtenka číslo 00122 Terminál: TEST0653 (N1TES0653-53267941)</p> <p>*ÚČTENKA PRO OBCHODNÍKA* PRODEJ 300,00 Kč CASHBACK 100,00 Kč CELKEM 400,00 Kč **** *9999 9999 9999 9999 (L) MISTERCARD **** *9999 9999 9999 9999 (L) MISTERCARD SEQ ID: 001:090:011 Autoriz. kód 942710 Pin zadán</p> <p>*NO REFUND* Účtenku uschováte pro případ reklamacie děkujeme Vám</p> <p>Tržba evidovaná v běžném režimu FIK: 0330293-ae74-423-8930-3f4f30cc955b- FF BRF: 9330293-ae74-423-8930-3f4f30cc955b- 5000054</p>	Prodej			KS	CENA DPH	CELKEM	1	300,00 21%	300,00	Celkem		300,00 Kč
Prodej																																																									
KS	CENA DPH	CELKEM																																																							
1	150,00 15%	150,00																																																							
Spropitné		55,00																																																							
Celkem		150,00 Kč																																																							
Prodej																																																									
KS	CENA DPH	CELKEM																																																							
1	150,00 15%	150,00																																																							
Spropitné		55,00																																																							
Celkem		150,00 Kč																																																							
Prodej																																																									
KS	CENA DPH	CELKEM																																																							
1	300,00 21%	300,00																																																							
Celkem		300,00 Kč																																																							
Prodej																																																									
KS	CENA DPH	CELKEM																																																							
1	300,00 21%	300,00																																																							
Celkem		300,00 Kč																																																							
<p>EET TEST Radlička 333,15000 Praha 5 IČO: 99999960 DIČ: CZ00000019 TEST EET</p> <p>Radlička 333/150, 15000 Praha 5 Tel: 224 224 224 www.banlit.cz</p> <p>ID provozovny: 11 (G1TES10653) ID pokladního zařízení: G1TES10653 Číslo dokladu: 20170929034 Variabilní symbol: 7</p> <table border="1"> <tr><th colspan="3">Prodej</th></tr> <tr><th>KS</th><th>CENA DPH</th><th>CELKEM</th></tr> <tr><td>1</td><td>170,00 21%</td><td>170,00</td></tr> <tr><td colspan="2">Celkem</td><td>170,00 Kč</td></tr> </table> <p>Sumarizace DPH Sazba DPH Základ daně DPH 21% 140,49 Kč 29,51 Kč Celkem 140,49 Kč 29,51 Kč</p> <p>Úhrada platební kartou 29/09/17 13:51 účtenka číslo 00125 Terminál: TEST0653 (N1TES0653-53267941)</p> <p>*ÚČTENKA PRO OBCHODNÍKA* PRODEJ 170,00 Kč **** *9999 9999 9999 9999 (L) MISTERCARD **** *9999 9999 9999 9999 (L) MISTERCARD SEQ ID: 001:090:014 Autoriz. kód 949874 No Pin</p> <p>*NO REFUND* Účtenku uschováte pro případ reklamacie děkujeme Vám</p> <p>Nevidováno v EET</p>	Prodej			KS	CENA DPH	CELKEM	1	170,00 21%	170,00	Celkem		170,00 Kč	<p>EET TEST Radlička 333,15000 Praha 5 IČO: 99999960 DIČ: CZ00000019 TEST EET</p> <p>Radlička 333/150, 15000 Praha 5 Tel: 224 224 224 www.banlit.cz</p> <p>ID provozovny: 11 (G1TES10653) ID pokladního zařízení: G1TES10653 Číslo dokladu: 20170929034 Variabilní symbol: 7</p> <table border="1"> <tr><th colspan="3">Prodej</th></tr> <tr><th>KS</th><th>CENA DPH</th><th>CELKEM</th></tr> <tr><td>1</td><td>170,00 21%</td><td>170,00</td></tr> <tr><td colspan="2">Celkem</td><td>170,00 Kč</td></tr> </table> <p>Sumarizace DPH Sazba DPH Základ daně DPH 21% 140,49 Kč 29,51 Kč Celkem 140,49 Kč 29,51 Kč</p> <p>Úhrada platební kartou 29/09/17 13:51 účtenka číslo 00125 Terminál: TEST0653 (N1TES0653-53267941)</p> <p>*ÚČTENKA PRO OBCHODNÍKA* PRODEJ 170,00 Kč **** *9999 9999 9999 9999 (L) MISTERCARD **** *9999 9999 9999 9999 (L) MISTERCARD SEQ ID: 001:090:014 Autoriz. kód 949874 No Pin</p> <p>*NO REFUND* Účtenku uschováte pro případ reklamacie děkujeme Vám</p> <p>Nevidováno v EET</p>	Prodej			KS	CENA DPH	CELKEM	1	170,00 21%	170,00	Celkem		170,00 Kč																																
Prodej																																																									
KS	CENA DPH	CELKEM																																																							
1	170,00 21%	170,00																																																							
Celkem		170,00 Kč																																																							
Prodej																																																									
KS	CENA DPH	CELKEM																																																							
1	170,00 21%	170,00																																																							
Celkem		170,00 Kč																																																							

H

VI PŘÍLOHA 4

Účtenka **CH** – EET storno transakce realizované v hotovosti
 Účtenka **I** – EET storno transakce realizované platební kartou

CH



29/09/17	19:54:53	29/09/17	19:54:53
EET TEST	EET TEST	EET TEST	EET TEST
Radičická 333, 15000 Praha 5 IČO: 99999960 DIČ: CZ00000019 TEST EET	Radičická 333, 15000 Praha 5 IČO: 99999960 DIČ: CZ00000019 TEST EET	Radičická 333, 15000 Praha 5 IČO: 99999960 DIČ: CZ00000019 TEST EET	Radičická 333, 15000 Praha 5 IČO: 99999960 DIČ: CZ00000019 TEST EET
Radičická 333/150, 15000 Praha 5 Tel.: 224 224 224 www.banik.cz	Radičická 333/150, 15000 Praha 5 Tel.: 224 224 224 www.banik.cz	Radičická 333/150, 15000 Praha 5 Tel.: 224 224 224 www.banik.cz	Radičická 333/150, 15000 Praha 5 Tel.: 224 224 224 www.banik.cz
ID provozovny: 11 (61TEST0853) ID pokladního zařízení: 61TEST0853 Číslo dokladu: 201709290315 Variabilní symbol: 22	ID provozovny: 11 (61TEST0853) ID pokladního zařízení: 61TEST0853 Číslo dokladu: 201709290315 Variabilní symbol: 22	ID provozovny: 11 (61TEST0853) ID pokladního zařízení: 61TEST0853 Číslo dokladu: 201709290315 Variabilní symbol: 22	ID provozovny: 11 (61TEST0853) ID pokladního zařízení: 61TEST0853 Číslo dokladu: 201709290315 Variabilní symbol: 22
Prodej	Prodej	Prodej	Prodej
KS CENA DPH CELKEM	KS CENA DPH CELKEM	KS CENA DPH CELKEM	KS CENA DPH CELKEM
1 -20.00 21X -20.00	1 -20.00 21X -20.00	1 -20.00 21X -20.00	1 -20.00 21X -20.00
CELKEM -20.00 Kč	CELKEM -20.00 Kč	CELKEM -20.00 Kč	CELKEM -20.00 Kč
Sumarizace DPH	Sumarizace DPH	Sumarizace DPH	Sumarizace DPH
Sazba DPH Základ daně DPH	Sazba DPH Základ daně DPH	Sazba DPH Základ daně DPH	Sazba DPH Základ daně DPH
21X -16.53 Kč -3.47 Kč	21X -16.53 Kč -3.47 Kč	21X -16.53 Kč -3.47 Kč	21X -16.53 Kč -3.47 Kč
CELKEM -16.53 Kč -3.47 Kč	CELKEM -16.53 Kč -3.47 Kč	CELKEM -16.53 Kč -3.47 Kč	CELKEM -16.53 Kč -3.47 Kč
Úhrada hotově	Úhrada hotově	Úhrada hotově	Úhrada hotově
Tržba evidovaná v běžném režimu	Tržba evidovaná v běžném režimu	Tržba evidovaná v běžném režimu	Tržba evidovaná v běžném režimu
FIK: bb9a72c-de7f-4149-8d64-e747aedc107a-ff	FIK: bb9a72c-de7f-4149-8d64-e747aedc107a-ff	FIK: bb9a72c-de7f-4149-8d64-e747aedc107a-ff	FIK: bb9a72c-de7f-4149-8d64-e747aedc107a-ff
BNP: 95F3B525-94E4685-74656775-4080F75E-3B66C4R2	BNP: 95F3B525-94E4685-74656775-4080F75E-3B66C4R2	BNP: 95F3B525-94E4685-74656775-4080F75E-3B66C4R2	BNP: 95F3B525-94E4685-74656775-4080F75E-3B66C4R2

29/09/17	19:57:46	29/09/17	19:57:46
EET TEST	EET TEST	EET TEST	EET TEST
Radičická 333, 15000 Praha 5 IČO: 99999960 DIČ: CZ00000019 TEST EET	Radičická 333, 15000 Praha 5 IČO: 99999960 DIČ: CZ00000019 TEST EET	Radičická 333, 15000 Praha 5 IČO: 99999960 DIČ: CZ00000019 TEST EET	Radičická 333, 15000 Praha 5 IČO: 99999960 DIČ: CZ00000019 TEST EET
Radičická 333/150, 15000 Praha 5 Tel.: 224 224 224 www.banik.cz	Radičická 333/150, 15000 Praha 5 Tel.: 224 224 224 www.banik.cz	Radičická 333/150, 15000 Praha 5 Tel.: 224 224 224 www.banik.cz	Radičická 333/150, 15000 Praha 5 Tel.: 224 224 224 www.banik.cz
ID provozovny: 11 (61TEST0853) ID pokladního zařízení: 61TEST0853 Číslo dokladu: 201709290318 Variabilní symbol: 22	ID provozovny: 11 (61TEST0853) ID pokladního zařízení: 61TEST0853 Číslo dokladu: 201709290318 Variabilní symbol: 22	ID provozovny: 11 (61TEST0853) ID pokladního zařízení: 61TEST0853 Číslo dokladu: 201709290318 Variabilní symbol: 22	ID provozovny: 11 (61TEST0853) ID pokladního zařízení: 61TEST0853 Číslo dokladu: 201709290318 Variabilní symbol: 22
Prodej	Prodej	Prodej	Prodej
KS CENA DPH CELKEM	KS CENA DPH CELKEM	KS CENA DPH CELKEM	KS CENA DPH CELKEM
1 -20.00 21X -20.00	1 -20.00 21X -20.00	1 -20.00 21X -20.00	1 -20.00 21X -20.00
CELKEM -20.00 Kč	CELKEM -20.00 Kč	CELKEM -20.00 Kč	CELKEM -20.00 Kč
Sumarizace DPH	Sumarizace DPH	Sumarizace DPH	Sumarizace DPH
Sazba DPH Základ daně DPH	Sazba DPH Základ daně DPH	Sazba DPH Základ daně DPH	Sazba DPH Základ daně DPH
21X -16.53 Kč -3.47 Kč	21X -16.53 Kč -3.47 Kč	21X -16.53 Kč -3.47 Kč	21X -16.53 Kč -3.47 Kč
CELKEM -16.53 Kč -3.47 Kč	CELKEM -16.53 Kč -3.47 Kč	CELKEM -16.53 Kč -3.47 Kč	CELKEM -16.53 Kč -3.47 Kč
Úhrada platební kartou	Úhrada platební kartou	Úhrada platební kartou	Úhrada platební kartou
29/09/17 19:58 účtenka číslo 00127 terminál: TEST0853 (MTEST0853-5267841)	29/09/17 19:58 účtenka číslo 00127 terminál: TEST0853 (MTEST0853-5267841)	29/09/17 19:58 účtenka číslo 00127 terminál: TEST0853 (MTEST0853-5267841)	29/09/17 19:58 účtenka číslo 00127 terminál: TEST0853 (MTEST0853-5267841)
ÚČTENKA PRO OBCHODNÍKA	*ÚČTENKA PRO OBCHODNÍKA*	*ÚČTENKA PRO OBCHODNÍKA*	*ÚČTENKA PRO OBCHODNÍKA*
ÁVRAT 20.00 Kč	ÁVRAT 20.00 Kč	ÁVRAT 20.00 Kč	ÁVRAT 20.00 Kč
00 00 00 04 10 10 DEBIT MASTERCARD	00 00 00 04 10 10 DEBIT MASTERCARD	00 00 00 04 10 10 DEBIT MASTERCARD	00 00 00 04 10 10 DEBIT MASTERCARD
SEQ ID: 001:090:016	SEQ ID: 001:090:016	SEQ ID: 001:090:016	SEQ ID: 001:090:016
autoriz. kód 920162	autoriz. kód 920162	autoriz. kód 920162	autoriz. kód 920162
Pin	Pin	Pin	Pin
Účtenku uschováte pro případ reklamace Děkujeme Vám	Účtenku uschováte pro případ reklamace Děkujeme Vám	Účtenku uschováte pro případ reklamace Děkujeme Vám	Účtenku uschováte pro případ reklamace Děkujeme Vám
Tržba evidovaná v běžném režimu	Tržba evidovaná v běžném režimu	Tržba evidovaná v běžném režimu	Tržba evidovaná v běžném režimu
FIK: 1f1f40d3-c8c8-4e3e-830c-fc3c95a7a705-ff	FIK: 1f1f40d3-c8c8-4e3e-830c-fc3c95a7a705-ff	FIK: 1f1f40d3-c8c8-4e3e-830c-fc3c95a7a705-ff	FIK: 1f1f40d3-c8c8-4e3e-830c-fc3c95a7a705-ff
BNP: 9581F55-864490E-C73C35F0-4E98E0E6-AEED05D	BNP: 9581F55-864490E-C73C35F0-4E98E0E6-AEED05D	BNP: 9581F55-864490E-C73C35F0-4E98E0E6-AEED05D	BNP: 9581F55-864490E-C73C35F0-4E98E0E6-AEED05D

VII PŘÍLOHA 5

- Účtenka J – EET storno transakce realizované bez přítomnosti platební karty
- Účtenka K – Založení předautorizace za přítomnosti platební karty
- Účtenka L – Založení předautorizace bez přítomnosti platební karty



J

29/09/17	18:59:55	EET TEST	Radlická 333, 15000 Praha 5 IČO: 99999960 DIČ: CZ00000019 TEST EET	19:59:55	EET TEST	Radlická 333, 15000 Praha 5 IČO: 99999960 DIČ: CZ00000019 TEST EET	
		Radlická 333/150, 15000 Praha 5 Tel: 224 224 224 www.banit.cz				Radlická 333/150, 15000 Praha 5 Tel: 224 224 224 www.banit.cz	
		ID provozovny: 11 (EETEST0853) ID pokladního zařízení: 61TEST0853 Číslo dokladu: 2010929019 Variabilní symbol: 22				ID provozovny: 11 (EETEST0853) ID pokladního zařízení: 61TEST0853 Číslo dokladu: 2010929019 Variabilní symbol: 22	
		Prodej				Prodej	
KS	CENA	DPH	CELKEM	KS	CENA	DPH	CELKEM
1	-20,00	21%	-20,00 Kč	1	-20,00	21%	-20,00 Kč
		Celkem				Celkem	
		Samerizace DPH				Samerizace DPH	
Sazba DPH	Základ daně	DPH		Sazba DPH	Základ daně	DPH	
21%	-16,53 Kč	-3,47 Kč		21%	-16,53 Kč	-3,47 Kč	
		Celkem				Celkem	
		-16,53 Kč				-16,53 Kč	
		-3,47 Kč				-3,47 Kč	
		-20,00 Kč				-20,00 Kč	
Úhrada platební kartou				Úhrada platební kartou			
29/09/17 14:00 účtenka číslo 00128				29/09/17 14:00 účtenka číslo 00128			
Terminál: TEST0853 (MTEST0853-53267941)				Terminál: TEST0853 (MTEST0853-53267941)			
ÚČTENKA PRO OBCHODNÍKA				*ÚČTENKA PRO OBCHODNÍKA*			
NÁVRAT				NÁVRAT			
**** 9999 9999 9999 9999 (K) MSTERCHRD				**** 9999 9999 9999 9999 (K) MSTERCHRD			
SEQ ID: 001:090:017				SEQ ID: 001:090:017			
Autoriz. kód 140043				Autoriz. kód 140043			
No Pin				No Pin			
Účtenku uschvejte				Účtenku uschvejte			
pro případ reklamace				pro případ reklamace			
děkuje vám				děkuje vám			
							
Převzatí operace:				Převzatí operace:			
Tržba evidovaná v běžném režimu				Tržba evidovaná v běžném režimu			
FF: e4000e75-8368-4a03-a6d3-57e17b16d2c2-ff				FF: e4000e75-8368-4a03-a6d3-57e17b16d2c2-ff			
BPC: 9F6538F8-518EF05-9EC38450-920A994F-C				BPC: 9F6538F8-518EF05-9EC38450-920A994F-C			
DUCS:HG				DUCS:HG			

K

29/09/17	14:10:10	EET TEST	Radlická 333, 15000 Praha 5 IČO: 99999960 DIČ: CZ00000019 TEST EET	14:10:25	EET TEST	Radlická 333, 15000 Praha 5 IČO: 99999960 DIČ: CZ00000019 TEST EET	
		Radlická 333/150, 15000 Praha 5 Tel: 224 224 224 www.banit.cz				Radlická 333/150, 15000 Praha 5 Tel: 224 224 224 www.banit.cz	
		ID provozovny: 11 (EETEST0853) ID pokladního zařízení: 61TEST0853				ID provozovny: 11 (EETEST0853) ID pokladního zařízení: 61TEST0853	
		29/09/17 14:10 účtenka číslo 00129				29/09/17 14:10 účtenka číslo 00129	
		Terminál: TEST0853 (MTEST0853-53267941)				Terminál: TEST0853 (MTEST0853-53267941)	
		ÚČTENKA PRO OBCHODNÍKA				*ÚČTENKA PRO OBCHODNÍKA*	
		PŘEDAUTORIZACE				PŘEDAUTORIZACE	
		700,00 Kč				700,00 Kč	
		**** 9999 9999 9999 9999 (K) MSTERCHRD				**** 9999 9999 9999 9999 (K) MSTERCHRD	
		80 00 00 04 10 10 DEBIT MSTERCHRD				80 00 00 04 10 10 DEBIT MSTERCHRD	
		SEQ ID: 001:090:018				SEQ ID: 001:090:018	
		Autoriz. kód 951015				Autoriz. kód 951015	
		Pin zadán				Pin zadán	
		Účtenku uschvejte				Účtenku uschvejte	
		pro případ reklamace				pro případ reklamace	
		děkuje vám				děkuje vám	

L

29/09/17	14:20:23	EET TEST	Radlická 333, 15000 Praha 5 IČO: 99999960 DIČ: CZ00000019 TEST EET	14:20:27	EET TEST	Radlická 333, 15000 Praha 5 IČO: 99999960 DIČ: CZ00000019 TEST EET	
		Radlická 333/150, 15000 Praha 5 Tel: 224 224 224 www.banit.cz				Radlická 333/150, 15000 Praha 5 Tel: 224 224 224 www.banit.cz	
		ID provozovny: 11 (EETEST0853) ID pokladního zařízení: 61TEST0853				ID provozovny: 11 (EETEST0853) ID pokladního zařízení: 61TEST0853	
		29/09/17 14:20 účtenka číslo 00135				29/09/17 14:20 účtenka číslo 00135	
		Terminál: TEST0853 (MTEST0853-53267941)				Terminál: TEST0853 (MTEST0853-53267941)	
		ÚČTENKA PRO OBCHODNÍKA				*ÚČTENKA PRO OBCHODNÍKA*	
		PŘEDAUTORIZACE				PŘEDAUTORIZACE	
		800,00 Kč				800,00 Kč	
		5276 9479 0193 6326 (K) MSTERCHRD				5276 9479 0193 6326 (K) MSTERCHRD	
		SEQ ID: 001:090:024				SEQ ID: 001:090:024	
		Autoriz. kód SPCMN133				Autoriz. kód SPCMN133	
		No Pin				No Pin	
		Účtenku uschvejte				Účtenku uschvejte	
		pro případ reklamace				pro případ reklamace	
		děkuje vám				děkuje vám	
							
		Převzatí operace:				Převzatí operace:	

VIII PŘÍLOHA 6

Účtenka **M** – Dokončení předautorizace za přítomnosti platební karty

Účtenka **N** – Dokončení předautorizace bez přítomnosti platební karty

M

29/09/17	14:35:40	EET TEST Radličká 333, 15000 Praha 5 IČO: 99999960 DIČ: CZ00000019 TEST EET Radličká 333/150, 15000 Praha 5 Tel: 224 224 224 www.banfi.cz ID provozovny: 11 (G1TEST0653) ID pokladního zařízení: G1TEST0653 Číslo dokladu: 201709290323	14:35:40	EET TEST Radličká 333, 15000 Praha 5 IČO: 99999960 DIČ: CZ00000019 TEST EET Radličká 333/150, 15000 Praha 5 Tel: 224 224 224 www.banfi.cz ID provozovny: 11 (G1TEST0653) ID pokladního zařízení: G1TEST0653 Číslo dokladu: 201709290323																																						
<table border="1"> <tr> <th colspan="2">Prodej</th> <th>CS</th> <th>CENA</th> <th>DPH</th> <th>CELKEM</th> </tr> <tr> <td>1</td> <td></td> <td>700.00</td> <td>21%</td> <td></td> <td>700.00</td> </tr> <tr> <td colspan="2">Celkem</td> <td colspan="2"></td> <td></td> <td>700.00 Kč</td> </tr> </table>		Prodej		CS	CENA	DPH	CELKEM	1		700.00	21%		700.00	Celkem					700.00 Kč	<table border="1"> <tr> <th colspan="2">Sumarizace DPH</th> <th>Sazba</th> <th>DPH</th> <th>Základ daně</th> <th>DPH</th> <th>Celkem</th> </tr> <tr> <td>21%</td> <td></td> <td>578.48</td> <td>Kč</td> <td></td> <td>121.52</td> <td>Kč</td> </tr> <tr> <td colspan="2">Celkem</td> <td colspan="2"></td> <td>578.48</td> <td></td> <td>121.52</td> </tr> </table>		Sumarizace DPH		Sazba	DPH	Základ daně	DPH	Celkem	21%		578.48	Kč		121.52	Kč	Celkem				578.48		121.52
Prodej		CS	CENA	DPH	CELKEM																																					
1		700.00	21%		700.00																																					
Celkem					700.00 Kč																																					
Sumarizace DPH		Sazba	DPH	Základ daně	DPH	Celkem																																				
21%		578.48	Kč		121.52	Kč																																				
Celkem				578.48		121.52																																				
Úhrada platební kartou 29/09/17 14:37 Účtenka číslo 00136 Terminál: TEST0653 (M1TEST0653-53267341)		Úhrada platební kartou 29/09/17 14:37 Účtenka číslo 00136 Terminál: TEST0653 (M1TEST0653-53267341)																																								
ÚČTENKA PRO ZÁKAZNÍKA DOKONČENÍ PŘEDAUTOR. 700.00 Kč **** **** 3266 / 00 (L) MASTERCARD 60 00 00 04 10 10 DEBIT MASTERCARD SEQ ID: 001:090:018 Autoriz. kód 951015 No Pin		*ÚČTENKA PRO OBCHODNÍKA* DOKONČENÍ PŘEDAUTOR. 700.00 Kč **** **** 3266 / 00 (L) MASTERCARD 60 00 00 04 10 10 DEBIT MASTERCARD SEQ ID: 001:090:018 Autoriz. kód 951015 Pin zadán																																								
Účtenku uschováte pro případ reklamace Děkujeme Vám		Účtenku uschováte pro případ reklamace Děkujeme Vám																																								
Potvrzení operace: Tržba evidovaná v běžném režimu FIK: b6e0b3-eel5-4f13-b0af-29a7dc348b74- ff BRP: C0EAF55-F168D1E2-E976C810-5020554-5 141E0AC		Potvrzení operace: Tržba evidovaná v běžném režimu FIK: b6e0b3-eel5-4f13-b0af-29a7dc348b74- ff BRP: C0EAF55-F168D1E2-E976C810-5020554-5 141E0AC																																								

N

29/09/17	15:26:14	EET TEST Radličká 333, 15000 Praha 5 IČO: 99999960 DIČ: CZ00000019 TEST EET Radličká 333/150, 15000 Praha 5 Tel: 224 224 224 www.banfi.cz ID provozovny: 11 (G1TEST0653) ID pokladního zařízení: G1TEST0653 Číslo dokladu: 201709290323 Verzibilní symbol: 79	15:26:14	EET TEST Radličká 333, 15000 Praha 5 IČO: 99999960 DIČ: CZ00000019 TEST EET Radličká 333/150, 15000 Praha 5 Tel: 224 224 224 www.banfi.cz ID provozovny: 11 (G1TEST0653) ID pokladního zařízení: G1TEST0653 Číslo dokladu: 201709290323 Verzibilní symbol: 79																																						
<table border="1"> <tr> <th colspan="2">Prodej</th> <th>CS</th> <th>CENA</th> <th>DPH</th> <th>CELKEM</th> </tr> <tr> <td>1</td> <td></td> <td>800.00</td> <td>21%</td> <td></td> <td>800.00</td> </tr> <tr> <td colspan="2">Celkem</td> <td colspan="2"></td> <td></td> <td>800.00 Kč</td> </tr> </table>		Prodej		CS	CENA	DPH	CELKEM	1		800.00	21%		800.00	Celkem					800.00 Kč	<table border="1"> <tr> <th colspan="2">Sumarizace DPH</th> <th>Sazba</th> <th>DPH</th> <th>Základ daně</th> <th>DPH</th> <th>Celkem</th> </tr> <tr> <td>21%</td> <td></td> <td>661.12</td> <td>Kč</td> <td></td> <td>138.88</td> <td>Kč</td> </tr> <tr> <td colspan="2">Celkem</td> <td colspan="2"></td> <td>661.12</td> <td></td> <td>138.88</td> </tr> </table>		Sumarizace DPH		Sazba	DPH	Základ daně	DPH	Celkem	21%		661.12	Kč		138.88	Kč	Celkem				661.12		138.88
Prodej		CS	CENA	DPH	CELKEM																																					
1		800.00	21%		800.00																																					
Celkem					800.00 Kč																																					
Sumarizace DPH		Sazba	DPH	Základ daně	DPH	Celkem																																				
21%		661.12	Kč		138.88	Kč																																				
Celkem				661.12		138.88																																				
Úhrada platební kartou 29/09/17 15:27 Účtenka číslo 00141 Terminál: TEST0653 (M1TEST0653-53267341)		Úhrada platební kartou 29/09/17 15:27 Účtenka číslo 00141 Terminál: TEST0653 (M1TEST0653-53267341)																																								
ÚČTENKA PRO ZÁKAZNÍKA DOKONČENÍ PŘEDAUTOR. 800.00 Kč **** **** 6326 (K) MASTERCARD SEQ ID: 001:090:024 Autoriz. kód SPCMH133 No Pin		*ÚČTENKA PRO OBCHODNÍKA* DOKONČENÍ PŘEDAUTOR. 800.00 Kč **** **** 6326 (K) MASTERCARD SEQ ID: 001:090:024 Autoriz. kód SPCMH133 No Pin																																								
Účtenku uschováte pro případ reklamace Děkujeme Vám		Účtenku uschováte pro případ reklamace Děkujeme Vám																																								
Potvrzení operace: Tržba evidovaná v běžném režimu FIK: f6d6335f-29af-4300-b334-b821941ca- ff BRP: 3814080C-795E0F13-863154E5-1260040-0 584563		Potvrzení operace: Tržba evidovaná v běžném režimu FIK: f6d6335f-29af-4300-b334-b821941ca- ff BRP: 3814080C-795E0F13-863154E5-1260040-0 584563																																								

IX PŘÍLOHA 7

Účtenka **O** – Zrušení předautorizace za přítomnosti platební karty

Účtenka **P** – Zrušení předautorizace bez přítomnosti platební karty

Účtenka **Q** – EET test

O

29/09/17 15:33:52
EET TEST
 Radlická 333, 15000 Praha 5
 IČO: 99999960 DIČ: CZ00000019
 TEST EET
 Radlická 333/150, 15000 Praha 5
 Tel: 224 224 224
 www.baniti.cz
 ID provozovny: 11 (G1TEST0853)
 ID pokladního zařízení: G1TEST0853
 29/09/17 15:33 Účtenka číslo 00144
 Terminál: TEST0853 (N1TEST0853-53267341)
ÚČTENKA PRO OBCHODNÍKA
DOKONČENÍ PŘEDAUTOR.
 **** **** 7526 (C) VISA
 SEQ ID: 001:090:032
 Autoriz. kód 955881
 No Pin
 Účtenku uschvejte
 pro případ reklamace
 Děkujeme Vám
 Potvrzení
 Operace:

P

29/09/17 15:33:47
EET TEST
 Radlická 333, 15000 Praha 5
 IČO: 99999960 DIČ: CZ00000019
 TEST EET
 Radlická 333/150, 15000 Praha 5
 Tel: 224 224 224
 www.baniti.cz
 ID provozovny: 11 (G1TEST0853)
 ID pokladního zařízení: G1TEST0853
 29/09/17 15:33 Účtenka číslo 00144
 Terminál: TEST0853 (N1TEST0853-53267341)
ÚČTENKA PRO ZÁKAZNÍKA
DOKONČENÍ PŘEDAUTOR.
 **** **** 7526 (C) VISA
 SEQ ID: 001:090:032
 Autoriz. kód 955881
 No Pin
 Účtenku uschvejte
 pro případ reklamace
 Děkujeme Vám

29/09/17 15:35:58
EET TEST
 Radlická 333, 15000 Praha 5
 IČO: 99999960 DIČ: CZ00000019
 TEST EET
 Radlická 333/150, 15000 Praha 5
 Tel: 224 224 224
 www.baniti.cz
 ID provozovny: 11 (G1TEST0853)
 ID pokladního zařízení: G1TEST0853
 29/09/17 15:35 Účtenka číslo 00145
 Terminál: TEST0853 (N1TEST0853-53267341)
ÚČTENKA PRO ZÁKAZNÍKA
DOKONČENÍ PŘEDAUTOR.
 **** **** 7526 (C) VISA
 SEQ ID: 001:090:033
 Autoriz. kód 955946
 No Pin
 Účtenku uschvejte
 pro případ reklamace
 Děkujeme Vám

Q

29/09/17 15:36:02
EET TEST
 Radlická 333, 15000 Praha 5
 IČO: 99999960 DIČ: CZ00000019
 TEST EET
 Radlická 333/150, 15000 Praha 5
 Tel: 224 224 224
 www.baniti.cz
 ID provozovny: 11 (G1TEST0853)
 ID pokladního zařízení: G1TEST0853
 29/09/17 15:35 Účtenka číslo 00145
 Terminál: TEST0853 (N1TEST0853-53267341)
ÚČTENKA PRO OBCHODNÍKA
DOKONČENÍ PŘEDAUTOR.
 **** **** 7526 (C) VISA
 SEQ ID: 001:090:033
 Autoriz. kód 955946
 No Pin
 Účtenku uschvejte
 pro případ reklamace
 Děkujeme Vám

29/09/17 15:40:15
EET TEST
 Radlická 333, 15000 Praha 5
 IČO: 99999960 DIČ: CZ00000019
 TEST EET
 Radlická 333/150, 15000 Praha 5
 ID provozovny: 11 (G1TEST0853)
 ID pokladního zařízení: G1TEST0853
 Číslo dokladu: 201709290330
Test EET OK
 FEI: WAKZOVY-TEST-FINE-TEST-SPECIEMWYK-
 FF

X PŘÍLOHA 8

Účtenka R – EET uzávěrka
Účtenka S – EET mezisoučet
Účtenka T – Uzávěrka
Účtenka U – Mezisoučet

R

29/09/17 15:38:22

EET TEST
Radlická 333, 15000 Praha 5
IČO: 99999960 DIČ: CZ00000019
TEST EET
Radlická 333/150, 15000 Praha 5
Tel: 224 224 224
www.banif.cz
ID provozovny: 11 (61TEST0653)
ID pokladního zařízení: 61TEST0653

EET uzávěrka

Vystaveno Online : 24
Vystaveno Offline : 0
Nedostupné Offline : 0

Uzávěrka O.K.

Součty:

Základ daně 21%	: 5330.29 Kč
Daň 21%	: 1119.71 Kč
Základ daně 15%	: 791.33 Kč
Daň 15%	: 118.67 Kč
Základ daně 10%	: 118.18 Kč
Daň 10%	: 11.82 Kč
Celkem	7490.00 Kč
Hotově	: 180.00 Kč
Platební kartou	: 7140.00 Kč
Kartou nevidováno	: 170.00 Kč

29/09/2017 15:38
Terminál: TEST0653 (M1TEST0653-53267341)

UZÁVĚRKA

Přij:	19	7665.00 Kč
Vrác:	3	60.00 Kč
CBek:	4	500.00 Kč

Celk:	22	8105.00 Kč

Karty VISA

Přij:	4	2000.00 Kč
CBek:	1	100.00 Kč

Celk:	4	2100.00 Kč

Karty MASTERCARD

Přij:	15	5665.00 Kč
Vrác:	3	60.00 Kč
CBek:	3	400.00 Kč

Celk:	18	6005.00 Kč

Karty MAESTRO

Celk:	0	0.00 Kč
-------	---	---------

Karty DINERS

Celk:	0	0.00 Kč
-------	---	---------

Karty JCB

Celk:	0	0.00 Kč
-------	---	---------

Karty YES-karta

Celk:	0	0.00 Kč
-------	---	---------

nonDCC transakce:

Přij:	19	8165.00 Kč
Vrác:	3	60.00 Kč

DCC transakce:

Přij:	0	0.00 Kč
Vrác:	0	0.00 Kč

S

29/09/17 15:37:24

EET TEST
Radlická 333, 15000 Praha 5
IČO: 99999960 DIČ: CZ00000019
TEST EET
Radlická 333/150, 15000 Praha 5
Tel: 224 224 224
www.banif.cz
ID provozovny: 11 (61TEST0653)
ID pokladního zařízení: 61TEST0653

EET mezisoučet

Vystaveno Online : 24
Vystaveno Offline : 0
Nedostupné Offline : 0

Mezisoučty:

Základ daně 21%	: 5330.29 Kč
Daň 21%	: 1119.71 Kč
Základ daně 15%	: 791.33 Kč
Daň 15%	: 118.67 Kč
Základ daně 10%	: 118.18 Kč
Daň 10%	: 11.82 Kč
Celkem	7490.00 Kč
Hotově	: 180.00 Kč
Platební kartou	: 7140.00 Kč
Kartou nevidováno	: 170.00 Kč

29/09/2017 15:37
Terminál: TEST0653 (M1TEST0653-53267341)

MEZISOUČET

Přij:	19	7665.00 Kč
Vrác:	3	60.00 Kč
CBek:	4	500.00 Kč

Celk:	22	8105.00 Kč

Karty VISA

Přij:	4	2000.00 Kč
CBek:	1	100.00 Kč

Celk:	4	2100.00 Kč

Karty MASTERCARD

Přij:	15	5665.00 Kč
Vrác:	3	60.00 Kč
CBek:	3	400.00 Kč

Celk:	18	6005.00 Kč

Karty MAESTRO

Celk:	0	0.00 Kč
-------	---	---------

Karty DINERS

Celk:	0	0.00 Kč
-------	---	---------

Karty JCB

Celk:	0	0.00 Kč
-------	---	---------

Karty YES-karta

Celk:	0	0.00 Kč
-------	---	---------

nonDCC transakce:

Přij:	19	8165.00 Kč
Vrác:	3	60.00 Kč

DCC transakce:

Přij:	0	0.00 Kč
Vrác:	0	0.00 Kč

T

29/09/2017 15:44
Terminál: TEST0653 (M1TEST0653-53267341)

UZÁVĚRKA

Celk:	0	0.00 Kč
-------	---	---------

Karty VISA

Celk:	0	0.00 Kč
-------	---	---------

Karty MASTERCARD

Celk:	0	0.00 Kč
-------	---	---------

Karty MAESTRO

Celk:	0	0.00 Kč
-------	---	---------

Karty DINERS

Celk:	0	0.00 Kč
-------	---	---------

Karty JCB

Celk:	0	0.00 Kč
-------	---	---------

Karty YES-karta

Celk:	0	0.00 Kč
-------	---	---------

nonDCC transakce:

Přij:	0	0.00 Kč
Vrác:	0	0.00 Kč

DCC transakce:

Přij:	0	0.00 Kč
Vrác:	0	0.00 Kč

U

29/09/2017 15:43
Terminál: TEST0653 (M1TEST0653-53267341)

MEZISOUČET

Celk:	0	0.00 Kč
-------	---	---------

Karty VISA

Celk:	0	0.00 Kč
-------	---	---------

Karty MASTERCARD

Celk:	0	0.00 Kč
-------	---	---------

Karty MAESTRO

Celk:	0	0.00 Kč
-------	---	---------

Karty DINERS

Celk:	0	0.00 Kč
-------	---	---------

Karty JCB

Celk:	0	0.00 Kč
-------	---	---------

Karty YES-karta

Celk:	0	0.00 Kč
-------	---	---------

nonDCC transakce:

Přij:	0	0.00 Kč
Vrác:	0	0.00 Kč

DCC transakce:

Přij:	0	0.00 Kč
Vrác:	0	0.00 Kč

XII KONTAKTY A DŮLEŽITÉ INFORMACE

XII.1 Důležité informace

- Provádějte každý den Uzávěrku!
- U transakcí magnetickými kartami kontrolujte podpis a vyžadujte jeho důsledné uvedení na účtenku!
- V případě požadavku na transakci bez přítomnosti karty volte vždy Transakci CNP.
- Veškeré účtenky z platebního terminálu uchovávejte na bezpečném místě. V průběhu času může dojít k jejich vyžádání ze strany ČSOB!
- Čipové karty akceptujte výhradně čipem!

XII.2 Kontakty

HELPDESK AKCEPTACE PLATEBNÍCH KARET ČSOB

ověření transakcí (hlasová autorizace), dohledání jednotlivých transakcí, žádosti o nové terminály, změna bankovního spojení, reklamace transakcí, duplicity, výpisy o transakcích a ostatní informace (např. nesouhlasí součty v rámci uzávěrky)

tel.: 495 800 116

AKCEPTACE PLATEBNÍCH KARET ČSOB

zájem o další doplňkové služby (Cashback, Multicurrency, Multiplikace, Přenos identifikačního symbolu platby, Dobíjení kreditu mobilních operátorů atd.)

e-mail.: akceptacekaret@csob.cz

Aktuální uživatelský manuál naleznete vždy na:

<https://www.csob.cz/portal/firmy/terminaly-a-e-shopy#dokumenty-ke-stazeni>



Merchant Payment Acquiring Services, s.r.o. (MPAS)

servis platebních terminálů (poruchy terminálů, požadavky na výjezd technika)

tel.: 246 029 999

INGENICO

servis platebních terminálů (poruchy terminálů, požadavky na výjezd technika) a objednávky kotoučků

tel.: 277 000 277

BANIT

odinstalace terminálů

e-mail: odinstaluj@banit.cz

SPDH ČÍSLO TERMINÁLU



TYP TERMINÁLU